



TRIBUNAL DE CONTAS DO ESTADO DO PARANÁ

Coordenadoria de Gestão Municipal - CGM

PROCESSO Nº: 270470/20

ENTIDADE: MUNICÍPIO DE QUINTA DO SOL

ASSUNTO: PRESTAÇÃO DE CONTAS DO EXERCÍCIO FINANCEIRO DE 2019

INSTRUÇÃO Nº: 3473/2020 - CGM - PRIMEIRO EXAME

MUNICÍPIO DE QUINTA DO SOL. Prestação de Contas do exercício de 2019. Primeiro Exame. Contas com Restrições - Cabe aplicação de multa.

SUMÁRIO DO ESCOPO DA ANÁLISE E INDICAÇÃO DAS OCORRÊNCIAS APONTADAS NESTA INSTRUÇÃO

DESCRIÇÃO DOS ITENS DE ANÁLISE	ITENS CONSTATADOS	ITENS NÃO CONSTATADOS
CONTROLE INTERNO		
Ausência de encaminhamento do Relatório do Controle Interno.		Nada Constatado
O Relatório do Controle Interno encaminhado não apresenta os conteúdos mínimos prescritos pelo Tribunal.	Há Restrição	
O Relatório do Controle Interno apresenta ocorrência de irregularidade passível de desaprovação da gestão.		Nada Constatado
RESULTADO ORÇAMENTÁRIO/FINANCEIRO		
Resultado orçamentário/financeiro de fontes não vinculadas a programas, convênios, operações de créditos e RPPS.	Há Restrição	
AValiação da aplicação no ensino básico municipal		
Falta de aplicação do índice mínimo de 25% em manutenção e desenvolvimento da educação básica municipal.		Nada Constatado
Falta de aplicação de no mínimo 60% dos recursos do FUNDEB na remuneração do magistério.		Nada Constatado
Falta de aplicação de no mínimo 95% dos recursos do FUNDEB no exercício da arrecadação. Saldo deixado de aplicar no primeiro trimestre do exercício seguinte excede a 5%.		Nada Constatado
AValiação da aplicação em ações de saúde municipal		
Falta de aplicação do índice mínimo de 15% em serviços e ações de saúde pública.		Nada Constatado
ASPECTOS FISCAIS - LEI DE RESPONSABILIDADE FISCAL		
Limite de despesas com pessoal – não retorno ao limite no prazo legal.		Nada Constatado
Limite de despesas com pessoal – não redução de 1/3 no prazo legal.		Nada Constatado
Limite da Dívida Consolidada – não redução de 25% no prazo legal.		Nada Constatado
MULTAS DECORRENTES DE ATRASO NA ENTREGA DA PRESTAÇÃO DE CONTAS		
Entrega dos documentos que compõem a Prestação de Contas com atraso.		Nada Constatado



TRIBUNAL DE CONTAS DO ESTADO DO PARANÁ

Coordenadoria de Gestão Municipal - CGM

PRELIMINARES

Trata-se da prestação de contas do **MUNICÍPIO DE QUINTA DO SOL**, relativa ao exercício financeiro de 2019, cujo conteúdo e estruturação encontram-se definidos na Instrução Normativa nº 151/2020, do Tribunal de Contas do Paraná.

A presente Instrução tem por finalidade reportar as demonstrações da execução orçamentária, financeira, patrimonial e de resultados relativos ao período abrangido pelo processo e verificar o atendimento dos aspectos legais a que estão sujeitos os atos de gestão, nos termos da Constituição Federal, art. 31, da Lei Complementar nº 113/2005 e do Regimento Interno - Resolução nº 01/2006 e atualizações.

O exame realizado no processo deteve-se na verificação do cumprimento dos procedimentos aplicáveis à Administração Pública e na avaliação de pontos de controle atinentes ao cumprimento de princípios constitucionais e de normas pertinentes, especialmente a Lei Complementar nº 101/00, com o objetivo de instruir a emissão do Parecer Prévio sobre as contas de Governo prestadas pelo Chefe do Poder Executivo Municipal.

PARTE I - EXPOSITIVA

Este título contempla as principais peças da execução orçamentária, financeira, patrimonial e de resultado, na conformação aos formatos estabelecidos pela Lei nº 4.320/64, além dos demonstrativos relativos ao atendimento das exigências legais e constitucionais. Os valores que serão reproduzidos foram extraídos da base de dados de responsabilidade exclusiva da entidade municipal, transmitidas no âmbito do Sistema de Informações Municipais - SIM.

RESPONSÁVEIS PELA ENTIDADE

CARGO/FUNÇÃO	NOME	CPF	INÍCIO	FINAL	CRC
Prefeito	JOÃO CLAUDIO ROMERO	038.403.509-48	01/01/2013	31/12/2020	
Contador	LUCIMARA DAMACENO CACILHA TEODORO	793.552.779-20	01/01/2014	31/12/2020	34466
Controle Interno	EDI CARLOS DOS SANTOS TORRES	897.688.929-00	10/02/2014	31/12/2020	



TRIBUNAL DE CONTAS DO ESTADO DO PARANÁ

Coordenadoria de Gestão Municipal - CGM

1 - PLANEJAMENTO GOVERNAMENTAL

1.1 - PLANO PLURIANUAL

Aprovado pela Lei Municipal nº 989/2017, de 07/12/2017.

1.2 - DIRETRIZES ORÇAMENTÁRIAS

As Diretrizes para elaboração da proposta orçamentária foram aprovadas pela Lei Municipal nº 1018/2018, de 26/6/2018.

1.3 - ORÇAMENTO ANUAL

O Orçamento para o exercício foi aprovado pela Lei Municipal nº 1064/2018, de 4/12/2018.

2 - EXECUÇÃO ORÇAMENTÁRIA

2.1 - ALTERAÇÕES NO ORÇAMENTO

TIPO DE CRÉDITO ADICIONAL	LEI Nº
a) Créditos Suplementares	75/2019, 88/2019, 41/2019, 82/2019, 51/2019, 61/2019, 86/2019, 77/2019, 6/2019, 83/2019, 32/2019, 11/2019, 57/2019, 78/2019, 58/2019, 55/2019, 95/2019, 33/2019, 10/2019, 1064/2018, 81/2019, 53/2019, 59/2019, 71/2019, 69/2019, 5/2019, 84/2019, 48/2019
b) Créditos Especiais	13/2019, 14/2019, 15/2019, 16/2019, 17/2019, 18/2019, 19/2019, 20/2019, 21/2019, 22/2019, 23/2019, 24/2019, 25/2019, 26/2019, 28/2019, 29/2019, 30/2019, 31/2019, 34/2019, 35/2019, 36/2019, 37/2019, 38/2019, 39/2019, 40/2019, 43/2019, 44/2019, 45/2019, 46/2019, 47/2019, 62/2019, 63/2019, 64/2019, 65/2019, 66/2019, 67/2019, 68/2019, 7/2019, 72/2019, 73/2019, 79/2019, 8/2019, 80/2019, 87/2019, 89/2019, 90/2019
c) Créditos Extraordinários	Não houve

Resumo das Alterações

TIPO DE CRÉDITO ADICIONAL	VALOR
Créditos Especiais	4.520.636,83
Créditos Extraordinários	0,00
Créditos Suplementares	6.558.825,43
TOTAL	11.079.462,26



TRIBUNAL DE CONTAS DO ESTADO DO PARANÁ

Coordenadoria de Gestão Municipal - CGM

ORIGEM DOS RECURSOS	VALOR
Cancelamento de Dotações	970.039,37
Excesso de Arrecadação	9.475.196,56
Operações de Crédito	0,00
Recursos Sem Despesas Correspondentes	0,00
Superávit Financeiro	634.226,33
TOTAL	11.079.462,26

2.2 - BALANÇO ORÇAMENTÁRIO

MUNICÍPIO DE QUINTA DO SOL
BALANÇO ORÇAMENTÁRIO
12/2019

RECEITAS ORÇAMENTÁRIAS	PREVISÃO INICIAL	PREVISÃO ATUALIZADA	RECEITAS REALIZADAS	SALDO
		(a)	(b)	c=(b-a)
RECEITAS CORRENTES	21.404.100,00	21.404.100,00	22.644.030,49	1.239.930,49
RECEITA TRIBUTÁRIA	975.300,00	975.300,00	1.352.199,30	376.899,30
Impostos	706.300,00	706.300,00	1.229.598,19	523.298,19
Taxas	239.000,00	239.000,00	122.601,11	- 116.398,89
Contribuição de Melhoria	30.000,00	30.000,00	0,00	- 30.000,00
RECEITA DE CONTRIBUIÇÕES	244.500,00	244.500,00	349.189,18	104.689,18
Contribuições Sociais	4.500,00	4.500,00	0,00	- 4.500,00
Contribuições de Intervenção no Domínio Econômico	0,00	0,00	0,00	0,00
Contribuições para Entidades Privadas de Serviço Social e de Formação Profissional	0,00	0,00	0,00	0,00
Contribuição de Iluminação Pública	240.000,00	240.000,00	349.189,18	109.189,18
RECEITA PATRIMONIAL	138.200,00	138.200,00	56.303,89	- 81.896,11
Receitas Imobiliárias	13.000,00	13.000,00	0,00	- 13.000,00
Receitas de Valores Mobiliários	106.700,00	106.700,00	44.496,66	- 62.203,34
Receita de Concessões e Permissões	0,00	0,00	0,00	0,00
Compensações Financeiras	0,00	0,00	0,00	0,00
Receita Decorrente do Direito de Exploração de Bens Públicos em Áreas de Domínio Público	0,00	0,00	0,00	0,00
Receita de Cessão de Direitos	0,00	0,00	0,00	0,00
Outras Receitas Patrimoniais	18.500,00	18.500,00	11.807,23	- 6.692,77
RECEITA AGROPECUÁRIA	0,00	0,00	0,00	0,00
Receita da Produção Vegetal	0,00	0,00	0,00	0,00



TRIBUNAL DE CONTAS DO ESTADO DO PARANÁ

Coordenadoria de Gestão Municipal - CGM

Receita da Produção Animal e Derivados	0,00	0,00	0,00	0,00
Outras Receitas Agropecuárias	0,00	0,00	0,00	0,00
RECEITA INDUSTRIAL	0,00	0,00	0,00	0,00
RECEITA DE SERVIÇOS	11.000,00	11.000,00	8.007,03	- 2.992,97
TRANSFERÊNCIAS CORRENTES	19.908.700,00	19.908.700,00	19.282.418,57	- 626.281,43
Transferências da União e de suas Entidades	11.990.800,00	11.990.800,00	11.258.620,03	- 732.179,97
Transferências dos Estados e do Distrito Federal e de suas Entidades	5.608.400,00	5.608.400,00	5.747.485,09	139.085,09
Transferências dos Municípios e de suas Entidades	0,00	0,00	0,00	0,00
Transferências de Instituições Privadas	5.000,00	5.000,00	0,00	- 5.000,00
Transferências de Outras Instituições Públicas	2.304.500,00	2.304.500,00	2.276.313,45	- 28.186,55
Transferências do Exterior	0,00	0,00	0,00	0,00
Transferências de Pessoas	0,00	0,00	0,00	0,00
Transferências Provenientes de Depósitos Não Identificados	0,00	0,00	0,00	0,00
OUTRAS RECEITAS CORRENTES	126.400,00	126.400,00	1.595.912,52	1.469.512,52
RECEITAS DE CAPITAL	1.225.000,00	1.225.000,00	2.776.731,70	1.551.731,70
OPERAÇÕES DE CRÉDITO	395.000,00	395.000,00	653.670,00	258.670,00
Operações de Crédito Internas	395.000,00	395.000,00	653.670,00	258.670,00
Operações de Crédito Externas	0,00	0,00	0,00	0,00
ALIENAÇÃO DE BENS	550.000,00	550.000,00	131.466,00	- 418.534,00
Alienação de Bens Móveis	300.000,00	300.000,00	125.400,00	- 174.600,00
Alienação de Bens Imóveis	250.000,00	250.000,00	6.066,00	- 243.934,00
AMORTIZAÇÕES DE EMPRÉSTIMOS	0,00	0,00	0,00	0,00
TRANSFERÊNCIAS DE CAPITAL	280.000,00	280.000,00	1.991.595,70	1.711.595,70
Transferências da União e de suas Entidades	270.000,00	270.000,00	585.254,68	315.254,68
Transferências dos Estados e do Distrito Federal e de suas Entidades	10.000,00	10.000,00	1.406.341,02	1.396.341,02
Transferências dos Municípios e de suas Entidades	0,00	0,00	0,00	0,00
Transferências de Instituições Privadas	0,00	0,00	0,00	0,00
Transferências de Outras Instituições Públicas	0,00	0,00	0,00	0,00
Transferências do Exterior	0,00	0,00	0,00	0,00
Transferências de Pessoas	0,00	0,00	0,00	0,00
Transferências Provenientes de Depósitos Não Identificados	0,00	0,00	0,00	0,00
Transferências de Outras Instituições Públicas	0,00	0,00	0,00	0,00
OUTRAS RECEITAS DE CAPITAL	0,00	0,00	0,00	0,00
Integralização do Capital Social	0,00	0,00	0,00	0,00
Remuneração das Disponibilidades do Tesouro	0,00	0,00	0,00	0,00
Resgate de Títulos do Tesouro	0,00	0,00	0,00	0,00
Demais Receitas de Capital	0,00	0,00	0,00	0,00
SUBTOTAL DAS RECEITAS (I)	22.629.100,00	22.629.100,00	25.420.762,19	2.791.662,19
REFINANCIAMENTO (II)	0,00	0,00	0,00	0,00
Operações de Crédito Internas	0,00	0,00	0,00	0,00
Mobiliária	0,00	0,00	0,00	0,00
Contratual	0,00	0,00	0,00	0,00
Operações de Crédito Externas	0,00	0,00	0,00	0,00
Mobiliária	0,00	0,00	0,00	0,00
Contratual	0,00	0,00	0,00	0,00
SUBTOTAL COM REFINANCIAMENTO (III) = (I + II)	22.629.100,00	22.629.100,00	25.420.762,19	2.791.662,19



TRIBUNAL DE CONTAS DO ESTADO DO PARANÁ

Coordenadoria de Gestão Municipal - CGM

DÉFICIT (IV)	0,00	9.147.104,89	0,00	- 9.147.104,89
TOTAL (V) = (III + IV)	22.629.100,00	31.776.204,89	25.420.762,19	- 6.355.442,70
SALDOS DE EXERCÍCIOS ANTERIORES (Utilizados para Créditos Adicionais)	0,00	634.226,33	634.226,33	0,00
Recursos Arrecadados em Exercícios Anteriores - RPPS	0,00	0,00	0,00	0,00
Superávit Financeiro	0,00	634.226,33	634.226,33	0,00
Reabertura de créditos adicionais	0,00	0,00	0,00	0,00

<u>DESPESAS ORÇAMENTÁRIAS</u>	DOTAÇÃO INICIAL (d)	DOTAÇÃO ATUALIZADA (e)	DESPESA EMPENHADAS (f)	DESPESAS LIQUIDADAS (g)	DESPESAS PAGAS (h)	SALDO DA DOTAÇÃO (i) = (e-f)
DESPESAS CORRENTES	19.373.281,00	25.872.361,82	21.037.110,86	21.037.110,86	20.824.544,75	4.835.250,96
PESSOAL E ENCARGOS SOCIAIS	9.910.700,00	12.498.580,76	10.906.470,48	10.906.470,48	10.904.135,24	1.592.110,28
JUROS E ENCARGOS DA DÍVIDA	1.000,00	146.000,00	120.402,87	120.402,87	120.402,87	25.597,13
OUTRAS DESPESAS CORRENTES	9.461.581,00	13.227.781,06	10.010.237,51	10.010.237,51	9.800.006,64	3.217.543,55
DESPESAS DE CAPITAL	2.063.501,00	5.903.343,07	3.256.546,99	1.875.785,96	1.752.985,96	2.646.796,08
INVESTIMENTOS	1.763.501,00	5.603.343,07	3.020.756,77	1.639.995,74	1.517.195,74	2.582.586,30
INVERSÕES FINANCEIRAS	0,00	0,00	0,00	0,00	0,00	0,00
AMORTIZAÇÃO DA DÍVIDA	300.000,00	300.000,00	235.790,22	235.790,22	235.790,22	64.209,78
RESERVA DE CONTINGÊNCIA	230.000,00	500,00	0,00	0,00	0,00	500,00
SUBTOTAL DAS DESPESAS (VI)	21.666.782,00	31.776.204,89	24.293.657,85	22.912.896,82	22.577.530,71	7.482.547,04
AMORTIZAÇÃO DA DÍVIDA/REFINANCIAMENTO (VII)	0,00	0,00	0,00	0,00	0,00	0,00
Amortização da Dívida Interna	0,00	0,00	0,00	0,00	0,00	0,00
Dívida Mobiliária	0,00	0,00	0,00	0,00	0,00	0,00
Outras Dívidas	0,00	0,00	0,00	0,00	0,00	0,00
Amortização da Dívida Externa	0,00	0,00	0,00	0,00	0,00	0,00
Dívida Mobiliária	0,00	0,00	0,00	0,00	0,00	0,00
Outras Dívidas	0,00	0,00	0,00	0,00	0,00	0,00
SUBTOTAL COM REFINANCIAMENTO (VIII) = (VI + VII)	21.666.782,00	31.776.204,89	24.293.657,85	22.912.896,82	22.577.530,71	7.482.547,04
SUPERÁVIT (IX)	962.318,00	0,00	1.127.104,34	2.507.865,37	2.843.231,48	- 1.127.104,34
TOTAL (X) = (VII + IX)	22.629.100,00	31.776.204,89	25.420.762,19	25.420.762,19	25.420.762,19	6.355.442,70

RESERVA DO RPPS	0,00	0,00	0,00	0,00	0,00	0,00
-----------------	------	------	------	------	------	------

Fonte: Sistema de Informações Municipais - Acompanhamento Mensal (SIM-AM), Tribunal de Contas do Estado do Paraná
Dados processados em: 03/03/2020 20:36 | Relatório emitido em: 16/09/2020 09:19



TRIBUNAL DE CONTAS DO ESTADO DO PARANÁ

Coordenadoria de Gestão Municipal - CGM

2.3 - RESULTADOS ORÇAMENTÁRIOS/FINANCEIROS

2.3.1 - RESULTADO ORÇAMENTÁRIO/FINANCEIRO DE FONTES NÃO VINCULADAS A PROGRAMAS, CONVÊNIOS, OPERAÇÕES DE CRÉDITOS E RPPS

ESPECIFICAÇÃO	Exercício 2016	%	Exercício 2017	%	Exercício 2018	%	Exercício 2019	%
1 - Receitas Correntes	16.899.723,69	96,41	18.145.879,00	100,00	19.362.299,42	98,18	20.194.774,75	99,35
2 - Receitas de Capital	628.491,70	3,59	0,00	0,00	358.133,75	1,82	131.466,00	0,65
3 - Soma da Receita (1+2)	17.528.215,39	100,00	18.145.879,00	100,00	19.720.433,17	100,00	20.326.240,75	100,00
4 - Despesas Correntes	15.115.590,98	86,24	16.187.319,41	89,21	17.544.794,21	88,97	19.178.520,09	94,35
5 - Despesas de Capital	1.052.426,39	6,00	1.228.281,63	6,77	959.467,23	4,87	843.322,82	4,15
6 - Soma da Despesa (4+5)	16.168.017,37	92,24	17.415.601,04	95,98	18.504.261,44	93,83	20.021.842,91	98,50
7 - RESULTADO ORÇAMENTÁRIO DO EXERCÍCIO (3-6)	1.360.198,02	7,76	730.277,96	4,02	1.216.171,73	6,17	304.397,84	1,50
8 - Interferências Financeiras	-809.558,01	-4,62	-815.276,18	-4,49	-866.619,31	-4,39	-901.059,67	-4,43
9 - RESULTADO DA EXECUÇÃO ORÇAMENTÁRIA DO EXERCÍCIO (7+8)	550.640,01	3,14	-84.998,22	-0,47	349.552,42	1,77	-596.661,83	-2,94
10 - Cancelamento de Restos a Pagar	0,00	0,00	265,94	0,00	2.250,19	0,01	36.705,64	0,18
11 - Inscrição/Baixa de Realizável por Cisão, Fusão ou Extinção	0,00	0,00	0,00	0,00	0,00	0,00	0,00	0,00
12 - Despesas Não Empenhadas	0,00	0,00	0,00	0,00	0,00	0,00	0,00	0,00
13 - RESULTADO AJUSTADO DO EXERCÍCIO (9+10+11+12)	550.640,01	3,14	-84.732,28	-0,47	351.802,61	1,78	-559.956,19	-2,75
14 - Superávit/Déficit do Exercício Anterior	-352.559,08	-2,01	198.080,93	1,09	113.348,65	0,57	465.151,26	2,29
15 - Total do Ativo Realizável	1.676,34	0,01	1.676,34	0,01	93.119,70	0,47	95.892,38	0,47
16 - RESULTADO FINANCEIRO ACUMULADO DO EXERCÍCIO (13+14-15)	196.404,59	1,12	111.672,31	0,62	372.031,56	1,89	-190.697,31	-0,94

Nota 1 – O demonstrativo é composto pelos recursos não vinculados a programas, convênios, operações de crédito e Regime Próprio de Previdência Social, conforme Instrução Normativa nº 151/2020.

Nota 2 – Será gerada restrição para a entidade quando a linha 16 "RESULTADO FINANCEIRO ACUMULADO DO EXERCÍCIO" for negativo (Deficitário) no exercício de 2019 e o valor do resultado financeiro acumulado do exercício anterior (2018) for superávit, ou o valor do déficit acumulado do exercício anterior (2018) for inferior ao resultado financeiro acumulado (déficit) apurado no exercício de 2019, conforme definido na Instrução Normativa nº 151/2020.

Nota 3 – Observa-se que para fins de apuração do "RESULTADO FINANCEIRO ACUMULADO DO EXERCÍCIO (16)" foram excluídos os valores registrados no "ATIVO REALIZÁVEL (15)".

Nota 4 – Os valores apresentados no demonstrativo não contemplam os recursos referentes as Emendas Parlamentares Individuais.

2.3.2 - RESULTADO ORÇAMENTÁRIO/FINANCEIRO MENSAL DE FONTES NÃO VINCULADAS A PROGRAMAS, CONVÊNIOS, OPERAÇÕES DE CRÉDITOS E RPPS

ESPECIFICAÇÃO (PARTE 1)	JANEIRO	FEVEREIRO	MARÇO	ABRIL	MAIO	JUNHO
01 - Receitas Correntes	1.658.649,07	3.258.846,84	4.788.618,24	6.452.329,37	8.056.198,81	9.554.554,53



TRIBUNAL DE CONTAS DO ESTADO DO PARANÁ

Coordenadoria de Gestão Municipal - CGM

02 - Receitas de Capital	500,00	1.000,00	1.000,00	1.000,00	4.900,00	4.900,00
03 - TOTAL DAS RECEITAS (3=1+2)	1.659.149,07	3.259.846,84	4.789.618,24	6.453.329,37	8.061.098,81	9.559.454,53
04 - Despesas Correntes	1.597.882,16	3.483.215,99	4.856.712,54	6.457.790,92	7.989.948,32	9.599.216,48
05 - Despesas de Capital	812,91	186.820,93	238.276,79	327.386,18	453.866,19	522.531,50
06 - TOTAL DAS DESPESAS (6=4+5)	1.598.695,07	3.670.036,92	5.094.989,33	6.785.177,10	8.443.814,51	10.121.747,98
07 - RESULTADO ORÇAMENTÁRIO DO PERÍODO (7=3-6)	60.454,00	-410.190,08	-305.371,09	-331.847,73	-382.715,70	-562.293,45
08 - Interferências Financeiras Recebidas	0,00	0,00	0,00	0,00	0,00	0,00
09 - Interferências Financeiras Concedidas	82.318,00	162.318,00	242.318,00	322.318,00	402.318,00	482.318,00
10 - RESULTADO DAS INTERFERÊNCIAS FINANCEIRAS (10=8-9)	-82.318,00	-162.318,00	-242.318,00	-322.318,00	-402.318,00	-482.318,00
11 - RESULTADO DA EXECUÇÃO ORÇAMENTÁRIA DO EXERCÍCIO (11=7+10)	-21.864,00	-572.508,08	-547.689,09	-654.165,73	-785.033,70	-1.044.611,45
12 - Cancelamento de RAP Não Processados	0,00	0,00	0,00	0,00	36.243,70	36.705,64
13 - Inscrição/Baixa de Realizável por Cisão, Fusão ou Extinção	0,00	0,00	0,00	0,00	0,00	0,00
14 - Despesas Não Empenhadas	0,00	0,00	0,00	0,00	0,00	0,00
15 - Estornos de Despesas Não Empenhadas	0,00	0,00	0,00	0,00	0,00	0,00
16 - Apropriação de Despesas Não Empenhadas	0,00	0,00	0,00	0,00	0,00	0,00
17 - RESULTADO AJUSTADO DO EXERCÍCIO (17=11+12+13-14+15+16)	-21.864,00	-572.508,08	-547.689,09	-654.165,73	-748.790,00	-1.007.905,81
18 - Resultado Financeiro do Exercício Anterior	465.151,26	465.151,26	465.151,26	465.151,26	465.151,26	465.151,26
19 - Total do Ativo Realizável	93.119,70	93.119,70	93.119,70	93.119,70	93.119,70	93.119,70
20 - RESULTADO FINANCEIRO ACUMULADO DO EXERCÍCIO (20=17+18-19)	350.167,56	-200.476,52	-175.657,53	-282.134,17	-376.758,44	-635.874,25
21 - Percentual do Resultado sobre a Receita (21=(20/03)*100)	21,11	-6,15	-3,67	-4,37	-4,67	-6,65

ESPECIFICAÇÃO (PARTE 2)	JULHO	AGOSTO	SETEMBRO	OUTUBRO	NOVEMBRO	DEZEMBRO
01 - Receitas Correntes	11.298.888,56	12.765.073,76	14.108.647,02	16.138.563,14	17.654.165,75	20.194.774,75
02 - Receitas de Capital	130.300,00	130.300,00	130.300,00	130.883,00	130.883,00	131.466,00
03 - TOTAL DAS RECEITAS (3=1+2)	11.429.188,56	12.895.373,76	14.238.947,02	16.269.446,14	17.785.048,75	20.326.240,75
04 - Despesas Correntes	11.317.139,11	12.654.938,41	14.067.997,06	15.763.192,63	17.154.944,76	19.178.520,09
05 - Despesas de Capital	679.387,99	712.633,73	748.977,63	781.868,69	811.931,96	843.322,82
06 - TOTAL DAS DESPESAS (6=4+5)	11.996.527,10	13.367.572,14	14.816.974,69	16.545.061,32	17.966.876,72	20.021.842,91
07 - RESULTADO ORÇAMENTÁRIO DO PERÍODO (7=3-6)	-567.338,54	-472.198,38	-578.027,67	-275.615,18	-181.827,97	304.397,84
08 - Interferências Financeiras Recebidas	0,00	0,00	0,00	0,00	0,00	61.258,33
09 - Interferências Financeiras Concedidas	562.318,00	642.318,00	722.318,00	802.318,00	882.318,00	962.318,00
10 - RESULTADO DAS INTERFERÊNCIAS FINANCEIRAS (10=8-9)	-562.318,00	-642.318,00	-722.318,00	-802.318,00	-882.318,00	-901.059,67
11 - RESULTADO DA EXECUÇÃO	-1.129.656,54	-1.114.516,38	-1.300.345,67	-1.077.933,18	-1.064.145,97	-596.661,83



TRIBUNAL DE CONTAS DO ESTADO DO PARANÁ

Coordenadoria de Gestão Municipal - CGM

ORÇAMENTÁRIA DO EXERCÍCIO (11=7+10)						
12 - Cancelamento de RAP Não Processados	36.705,64	36.705,64	36.705,64	36.705,64	36.705,64	36.705,64
13 - Inscrição/Baixa de Realizável por Cisão, Fusão ou Extinção	0,00	0,00	0,00	0,00	0,00	0,00
14 - Despesas Não Empenhadas	0,00	0,00	0,00	0,00	0,00	0,00
15 - Estornos de Despesas Não Empenhadas	0,00	0,00	0,00	0,00	0,00	0,00
16 - Apropriação de Despesas Não Empenhadas	0,00	0,00	0,00	0,00	0,00	0,00
17 - RESULTADO AJUSTADO DO EXERCÍCIO (17=11+12+13-14+15+16)	-1.092.950,90	-1.077.810,74	-1.263.640,03	-1.041.227,54	-1.027.440,33	-559.956,19
18 - Resultado Financeiro do Exercício Anterior	465.151,26	465.151,26	465.151,26	465.151,26	465.151,26	465.151,26
19 - Total do Ativo Realizável	93.119,70	93.119,70	93.119,70	93.119,70	93.119,70	95.892,38
20 - RESULTADO FINANCEIRO ACUMULADO DO EXERCÍCIO (20=17+18-19)	-720.919,34	-705.779,18	-891.608,47	-669.195,98	-655.408,77	-190.697,31
21 - Percentual do Resultado sobre a Receita (21=(20/03)*100)	-6,31	-5,47	-6,26	-4,11	-3,69	-0,94

2.3.3 - RESULTADO ORÇAMENTÁRIO/FINANCEIRO - TODAS AS FONTES

ESPECIFICAÇÃO	Exercício 2016	%	Exercício 2017	%	Exercício 2018	%	Exercício 2019	%
1 - Receitas Correntes	18.847.864,13	91,84	20.443.396,96	93,10	22.192.096,21	85,11	22.644.030,49	89,08
2 - Receitas de Capital	1.674.236,26	8,16	1.514.783,51	6,90	3.883.832,81	14,89	2.776.731,70	10,92
3 - Soma da Receita (1+2)	20.522.100,39	100,00	21.958.180,47	100,00	26.075.929,02	100,00	25.420.762,19	100,00
4 - Despesas Correntes	16.746.969,65	81,60	18.057.930,46	82,24	20.104.533,00	77,10	21.037.110,86	82,76
5 - Despesas de Capital	2.278.780,60	11,10	2.762.817,31	12,58	6.732.884,57	25,82	3.256.546,99	12,81
6 - Soma da Despesa (4+5)	19.025.750,25	92,71	20.820.747,77	94,82	26.837.417,57	102,92	24.293.657,85	95,57
7 - RESULTADO ORÇAMENTÁRIO DO EXERCÍCIO (3-6)	1.496.350,14	7,29	1.137.432,70	5,18	-761.488,55	-2,92	1.127.104,34	4,43
8 - Interferências Financeiras	-809.558,01	-3,94	-815.276,18	-3,71	-866.619,31	-3,32	-901.059,67	-3,54
9 - RESULTADO DA EXECUÇÃO ORÇAMENTÁRIA DO EXERCÍCIO (7+8)	686.792,13	3,35	322.156,52	1,47	-1.628.107,86	-6,24	226.044,67	0,89
10 - Cancelamento de Restos a Pagar	12.464,10	0,06	265,94	0,00	2.250,19	0,01	160.703,80	0,63
11 - Inscrição/Baixa de Realizável por Cisão, Fusão ou Extinção	0,00	0,00	0,00	0,00	0,00	0,00	0,00	0,00
12 - Despesas Não Empenhadas	0,00	0,00	0,00	0,00	0,00	0,00	0,00	0,00
13 - RESULTADO AJUSTADO DO EXERCÍCIO (9+10+11+12)	699.256,23	3,41	322.422,46	1,47	-1.625.857,67	-6,24	386.748,47	1,52
14 - Superávit/Déficit do Exercício Anterior	-178.282,59	-0,87	520.973,64	2,37	843.396,10	3,23	-782.461,57	-3,08
15 - Total do Ativo Realizável	1.676,34	0,01	1.676,34	0,01	93.119,70	0,36	95.892,38	0,38
16 - RESULTADO FINANCEIRO ACUMULADO DO EXERCÍCIO (13+14-15)	519.297,30	2,53	841.719,76	3,83	-875.581,27	-3,36	-491.605,48	-1,93

Nota 1 – O demonstrativo tem caráter informativo, nos termos da Instrução Normativa nº 151/2020.

Nota 2 – Observa-se que para fins de apuração do "RESULTADO FINANCEIRO ACUMULADO DO EXERCÍCIO (16)" foram excluídos os valores registrados no "ATIVO REALIZÁVEL (15)".



TRIBUNAL DE CONTAS DO ESTADO DO PARANÁ

Coordenadoria de Gestão Municipal - CGM

2.4 - DEMONSTRATIVO DO SUPERÁVIT/DÉFICIT FINANCEIRO

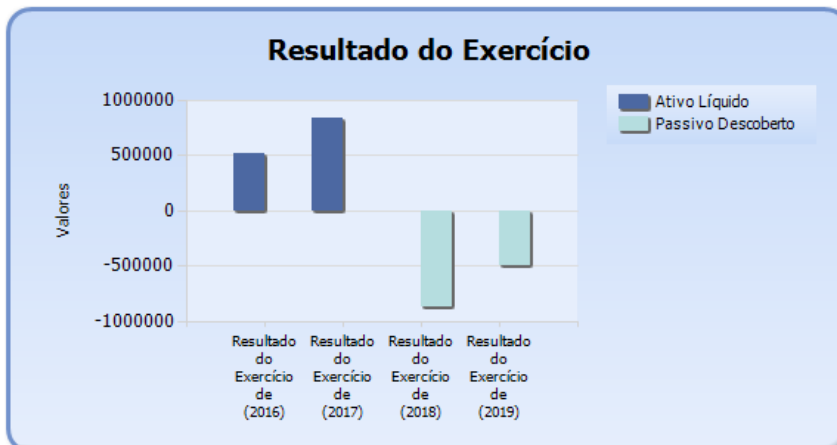
2.4.1 - DEMONSTRATIVO DO SUPERÁVIT/DÉFICIT FINANCEIRO DAS FONTES LIVRES

Período	Ativo Líquido	Passivo Descoberto
Resultado do Exercício de (2016)	196.404,59	0,00
Resultado do Exercício de (2017)	111.672,31	0,00
Resultado do Exercício de (2018)	372.031,56	0,00
Resultado do Exercício de (2019)	0,00	-190.697,31



2.4.2 - DEMONSTRATIVO DO SUPERÁVIT/DÉFICIT FINANCEIRO DE TODAS AS FONTES

Período	Ativo Líquido	Passivo Descoberto
Resultado do Exercício de (2016)	519.297,30	0,00
Resultado do Exercício de (2017)	841.719,76	0,00
Resultado do Exercício de (2018)	0,00	-875.581,27
Resultado do Exercício de (2019)	0,00	-491.605,48





TRIBUNAL DE CONTAS DO ESTADO DO PARANÁ

Coordenadoria de Gestão Municipal - CGM

CONSTATAÇÕES DA ANÁLISE QUANTO AO RESULTADO ORÇAMENTÁRIO/FINANCEIRO

Restrição: Resultado orçamentário/financeiro de fontes não vinculadas a programas, convênios, operações de créditos e RPPS.

Fonte de Critério: LC 101/00 art. 1º, § 1º, art. 9º e 13 - Multa LCE nº 113/2005 - art. 87, IV, "g".

A demonstração da execução orçamentária e financeira, restrita as fontes não vinculadas a programas, convênios, operações de créditos e RPPS (fontes livres), no exercício de 2019, evidenciou a ocorrência de déficit orçamentário conforme detalhado no demonstrativo.

A situação caracteriza a inobservância dos art. 9º e 13, da Lei de Responsabilidade Fiscal, que fixa o prazo de trinta dias a contar da publicação do orçamento, para que o Poder Executivo proceda ao desdobramento das receitas em metas bimestrais de arrecadação, a fim de que, ocorrendo a frustração da arrecadação, seja procedida a limitação de empenhos como forma de manter o equilíbrio fiscal.

Para o cálculo foram consideradas todas as fontes de recursos, com exceção das fontes com o ID Origem Recurso igual a: 03 - transferências voluntárias + 05 - operações de crédito + 08 - regime próprio de previdência + 09 - transferências de programas + 10 - antecipação da receita orçamentária ARO + 11 - programas/transferências voluntárias anteriores a 2013.

Passível de aplicação de multa administrativa, por ofensa à norma legal, prevista no art. 87, IV, "g", da Lei Complementar Estadual nº 113/2005 - Lei Orgânica do Tribunal de Contas, conforme Acórdão nº 354/17-STP.

Documentos mínimos necessários em caso de contraditório:

- a) relatório contrapondo, se for o caso, os valores do demonstrativo com exposição de motivos;
- b) exposição dos motivos de força maior, sendo o caso, que justifiquem a ocorrência do resultado negativo;
- c) ato legal que promoveu a limitação de empenhos e movimentação financeira, acompanhado da respectiva publicação;
- d) outros documentos e/ou esclarecimentos considerados necessários.



TRIBUNAL DE CONTAS DO ESTADO DO PARANÁ

Coordenadoria de Gestão Municipal - CGM

2.5 - BALANÇO FINANCEIRO

MUNICÍPIO DE QUINTA DO SOL BALANÇO FINANCEIRO 12/2019

INGRESSOS			DISPÊNDIOS		
ESPECIFICAÇÃO	Exercício Atual	Exercício Anterior	ESPECIFICAÇÃO	Exercício Atual	Exercício Anterior
Receita Orçamentária (I)	25.420.762,19	26.075.929,02	Despesa Orçamentária (VI)	24.293.657,85	26.837.417,57
Ordinária	17.199.621,73	16.387.541,92	Ordinária	16.522.572,77	15.438.904,62
Vinculada	8.221.140,46	9.688.387,10	Vinculada	7.771.085,08	11.398.512,95
Transferências do FUNDEB	2.277.718,29	2.264.870,04	Transferências do FUNDEB	2.278.031,87	2.203.965,06
Transferências Voluntárias	4.172.860,89	4.048.326,76	Transferências Voluntárias	4.035.950,30	4.952.051,48
Alienação de Bens	133.085,62	363.916,71	Alienação de Bens	388.084,23	246.851,09
Operações de Crédito	654.595,63	1.356.928,81	Operações de Crédito	15.554,76	1.886.293,08
Contratos de Rateio de Consórcios Públicos	0,00	0,00	Contratos de Rateio de Consórcios Públicos	0,00	0,00
Regime Próprio de Previdência	2,61	2,82	Regime Próprio de Previdência	0,00	0,00
Transferências de Programas	266.646,67	949.667,76	Transferências de Programas	220.309,88	1.494.811,57
Valores Restituíveis	415,64	569,70	Antecipação da Receita Orçamentária - ARO	0,00	0,00
Transferências Voluntárias - Emendas Individuais (§ 13, art. 166 da CF)	0,00	0,00	Valores Restituíveis	0,00	0,00
Apoio Financeiro aos Municípios - AFM	0,00	0,00	Transferências Voluntárias - Emendas Individuais (§ 13, art. 166 da CF)	0,00	0,00
Cessão Onerosa - Pré-Sal	0,00	0,00	Apoio Financeiro aos Municípios - AFM	0,00	0,00
Outras Origens	715.815,11	704.104,50	Cessão Onerosa - Pré-Sal	0,00	0,00
Transferências Financeiras Recebidas (II)	61.258,33	9.380,69	Outras Origens	833.154,04	614.540,67
Recebimentos Extraorçamentários (III)	3.831.543,23	6.115.702,59	Transferências Financeiras Concedidas (VII)	962.318,00	876.000,00
Inscrição de Restos a Pagar Processados	335.366,11	894.845,60	Pagamentos Extraorçamentários (VIII)	6.375.021,54	2.324.579,28
Inscrição de Restos a Pagar Não Processados	1.380.761,03	3.369.316,60	Pagamentos de Restos a Pagar Processados	894.845,60	306.025,74
Realizável - Inscrição	0,00	0,00	Pagamentos de Restos a Pagar Não Processados	3.353.930,30	95.427,05
Cisão, Fusão ou Extinção	0,00	0,00	Realizável - Cancelam./Baixa	0,00	0,00
Valores Restituíveis	2.115.416,09	1.851.540,39	Cisão, Fusão, Extin.	0,00	0,00
Antecipação da Receita Orçamentária - ARO	0,00	0,00	Valores Restituíveis	2.126.245,64	1.923.126,49
Saldo em Espécie do Exercício Anterior (IV)	3.886.286,31	1.723.270,86	Antecipação da Receita Orçamentária - ARO	0,00	0,00
Caixa e Equivalentes de Caixa	3.793.166,61	1.721.594,52	Saldo em Espécie para o Exercício Seguinte (IX)	1.568.852,67	3.886.286,31
Realizável	93.119,70	1.676,34	Caixa e Equivalentes de Caixa	1.472.960,29	3.793.166,61
TOTAL (V) = (I+II+III+IV)	33.199.850,06	33.924.283,16	Realizável	95.892,38	93.119,70
			TOTAL (X) = (VI+VII+VIII+IX)	33.199.850,06	33.924.283,16

Fonte: Sistema de Informações Municipais - Acompanhamento Mensal (SIM-AM), Tribunal de Contas do Estado do Paraná
Dados processados em: 03/03/2020 20:36 | Relatório emitido em: 16/09/2020 09:19



TRIBUNAL DE CONTAS DO ESTADO DO PARANÁ

Coordenadoria de Gestão Municipal - CGM

3 - ASPECTOS PATRIMONIAIS

3.1 - BALANÇO PATRIMONIAL

MUNICÍPIO DE QUINTA DO SOL
BALANÇO PATRIMONIAL
12/2019

ATIVO			PASSIVO		
ESPECIFICAÇÃO	Exercício Atual	Exercício Anterior	ESPECIFICAÇÃO	Exercício Atual	Exercício Anterior
ATIVO CIRCULANTE	2.544.033,08	4.837.295,40	PASSIVO CIRCULANTE	5.847.808,93	6.372.696,28
Caixa e Equivalentes de Caixa	1.472.960,29	3.793.166,61	Obrigações Trabalhistas, Previdenciárias e Assistenciais a pagar a Curto Prazo	9.336,65	7.001,41
Créditos a Curto Prazo	691.080,21	670.091,03	Empréstimos e Financiamentos	2.210.182,25	1.671.230,42
Créditos Tributários a Receber	456.158,87	435.169,69	Fornecedores e Contas a Pagar	3.499.193,26	4.604.590,21
Clientes	5.421,23	5.421,23	Obrigações Fiscais	59.712,68	9.660,60
Crédito de Transferências a Receber	0,00	0,00	Obrigações de Repartição a Outros Entes	0,00	0,00
Empréstimos e Financiamentos Concedidos	0,00	0,00	Provisões a Curto Prazo	0,00	0,00
Dívida Ativa Tributária	220.155,50	220.155,50	Demais Obrigações a Curto Prazo	69.384,09	80.213,64
Dívida Ativa Não Tributária	9.344,61	9.344,61	PASSIVO NÃO-CIRCULANTE	1.547.013,04	1.547.013,04
(-) Ajuste de Perdas de Créditos a Curto Prazo	0,00	0,00	Obrigações Trabalhistas, Previdenciárias e Assistenciais a pagar a Longo Prazo	0,00	0,00
Demais Créditos e Valores a Curto Prazo	105.178,64	102.405,96	Empréstimos e Financiamentos a Longo Prazo	1.543.695,45	1.543.695,45
Investimentos e Aplicações Temporárias a Curto Prazo	0,00	0,00	Fornecedores a Longo Prazo	0,00	0,00
Estoques	237.688,49	234.506,35	Obrigações Fiscais a Longo Prazo	0,00	0,00
Ativo não Circulante Mantido para Venda	0,00	0,00	Provisões a Longo Prazo	0,00	0,00
VPD Pagas Antecipadamente	37.125,45	37.125,45	Demais Obrigações a Longo Prazo	0,00	0,00
ATIVO NÃO-CIRCULANTE	31.111.919,70	26.362.668,10	Resultado Diferido	3.317,59	3.317,59
Ativo Realizável a Longo Prazo	840.528,74	889.577,34	TOTAL DO PASSIVO	7.394.821,97	7.919.709,32
Créditos a Longo Prazo	840.528,74	889.577,34			
Créditos Tributários a Receber a Longo Prazo	0,00	0,00			
Clientes a Longo Prazo	15.949,66	15.949,66			
Empréstimos e Financiamentos Concedidos a Longo Prazo	256.262,66	256.262,66			
Dívida Ativa Tributária a Longo Prazo	563.374,62	612.646,27			
Dívida Ativa Não Tributária a Longo Prazo	4.941,80	4.718,75			
(-) Ajuste de Perdas de Créditos a Longo Prazo	0,00	0,00			
Demais Créditos e Valores a Longo Prazo	0,00	0,00			
Investimentos e Aplicações Temporárias a Longo Prazo	0,00	0,00			
Estoques a Longo Prazo	0,00	0,00			
VPD Pagas Antecipadamente a Longo Prazo	0,00	0,00			
Investimentos	0,00	0,00			

PATRIMÔNIO LÍQUIDO		
ESPECIFICAÇÃO	Exercício Atual	Exercício Anterior
Patrimônio Social/Capital Social	0,00	0,00
Adiantamento para Futuro Aumento de Capital	0,00	0,00
Reservas de Capital	0,00	0,00
Ajustes de Avaliação Patrimonial	0,00	0,00
Reservas de Lucros	0,00	0,00



TRIBUNAL DE CONTAS DO ESTADO DO PARANÁ

Coordenadoria de Gestão Municipal - CGM

Participações Permanentes	0,00	0,00	Demais Reservas	0,00	0,00
Participações Avaliadas pelo Método de Equivalência Patrimonial	0,00	0,00	Resultados Acumulados	26.261.130,81	23.280.254,18
Participações Avaliadas pelo Método de Custo	0,00	0,00	Resultado do Exercício	2.980.876,63	146.552.971,94
Propriedades para Investimento	0,00	0,00	Resultado de Exercícios Anteriores	23.280.254,18	- 123.272.717,76
Demais Investimentos Permanentes	0,00	0,00	Ajustes de Exercícios Anteriores	0,00	0,00
<u>Imobilizado</u>	30.271.390,96	25.473.090,76	Outros Resultados	0,00	0,00
Bens Móveis	17.163.555,64	12.919.068,21	Ações/Cotas em Tesouraria	0,00	0,00
Bens Imóveis	13.107.835,32	12.554.022,55			
<u>Intangível</u>	0,00	0,00	TOTAL DO PATRIMÔNIO LÍQUIDO	26.261.130,81	23.280.254,18
Softwares	0,00	0,00			
Marcas, Direitos e Patentes Industriais	0,00	0,00	TOTAL DO PASSIVO E PATRIMÔNIO LÍQUIDO	33.655.952,78	31.199.963,50
Direito de Uso De Imóveis	0,00	0,00			
<u>Diferido</u>	0,00	0,00			
TOTAL DO ATIVO	33.655.952,78	31.199.963,50			

ATIVO FINANCEIRO	1.568.852,67	3.886.286,31	PASSIVO FINANCEIRO	1.964.565,77	4.668.747,88
ATIVO PERMANENTE	32.087.100,11	27.313.677,19	PASSIVO PERMANENTE	6.919.014,29	6.873.592,60
SALDO PATRIMONIAL				24.772.372,72	19.657.623,02

ESPECIFICAÇÃO	Exercício Atual	Exercício Anterior	ESPECIFICAÇÃO	Exercício Atual	Exercício Anterior
Saldos dos Atos Potenciais Ativos			Saldos dos Atos Potenciais Passivos		
Garantias e Contragarantias Recebidas a Executar	0,00	0,00	Garantias e Contragarantias Concedidas a Executar	0,00	0,00
Direitos Conveniados e Outros Instrumentos Congêneros a Receber	0,00	0,00	Obrigações Conveniadas e Outros Instrumentos Congêneros a Liberar	0,00	0,00
Direitos Contratuais a Executar	0,00	0,00	Obrigações Contratuais a Executar	0,00	0,00
Outros Atos Potenciais Ativos a Executar	0,00	0,00	Outros Atos Potenciais Passivos a Executar	0,00	0,00
TOTAL	0,00	0,00	TOTAL	0,00	0,00

Fonte: Sistema de Informações Municipais - Acompanhamento Mensal (SIM-AM), Tribunal de Contas do Estado do Paraná
 Dados processados em: 03/03/2020 20:36 | Relatório emitido em: 16/09/2020 09:20

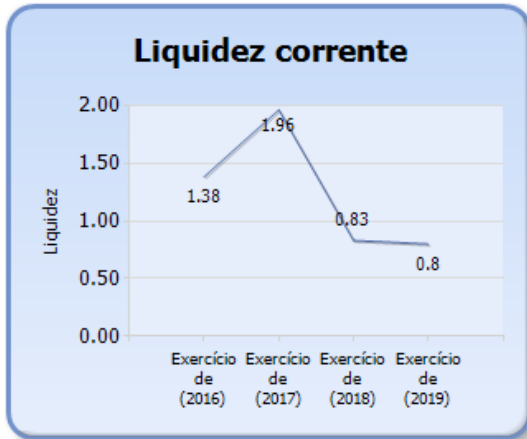
3.2 - EVOLUÇÃO DAS DISPONIBILIDADES LÍQUIDAS (TODAS AS FONTES)

Período	Ativo Financeiro	Passivo Financeiro	Disponível	Liquidez Corrente
Exercício de (2016)	1.882.576,95	1.361.603,31	520.973,64	1,38
Exercício de (2017)	1.723.270,86	879.874,76	843.396,10	1,96
Exercício de (2018)	3.886.286,31	4.668.747,88	-782.461,57	0,83
Exercício de (2019)	1.568.852,67	1.964.565,77	-395.713,10	0,80



TRIBUNAL DE CONTAS DO ESTADO DO PARANÁ

Coordenadoria de Gestão Municipal - CGM



3.3 - VARIAÇÕES PATRIMONIAIS

MUNICÍPIO DE QUINTA DO SOL
DEMONSTRAÇÃO DAS VARIAÇÕES PATRIMONIAIS
12/2019

VARIAÇÕES PATRIMONIAIS QUANTITATIVAS		
	Exercício Atual	Exercício Anterior
VARIAÇÕES PATRIMONIAIS AUMENTATIVAS	24.870.200,41	24.931.250,85
Impostos, Taxas e Contribuições de Melhoria	1.359.636,93	1.447.373,66
Impostos	1.224.589,96	1.272.230,06
Taxas	135.046,97	175.143,60
Contribuições de Melhoria	0,00	0,00
Contribuições	498.086,56	318.110,09
Contribuições Sociais	0,00	0,00
Contribuições de Intervenção do Domínio Econômico	0,00	0,00
Contribuição de Iluminação Pública	349.767,30	318.110,09
Contribuições de Interesse das Categorias Profissionais	148.319,26	0,00
Exploração e Venda de Bens, Serviços e Direitos	8.006,49	9.822,48
Venda de Mercadorias	0,00	0,00
Venda de Produtos	0,00	0,00
Exploração de Bens e Direitos e Prestação de Serviços	8.006,49	9.822,48
Variações Patrimoniais Aumentativas Financeiras	67.319,31	163.100,82
Juros e Encargos de Empréstimos e Financiamentos Concedidos	0,00	0,00
Juros e Encargos de Mora	11.024,13	93.178,67
Variações Monetárias e Cambiais	0,00	0,00
Descontos Financeiros Obtidos	0,00	0,00
Remuneração de Depósitos Bancários e Aplicações Financeiras	40.207,95	66.626,97
Outras Variações Patrimoniais Aumentativas – Financeiras	16.087,23	3.295,18
Transferências e Delegações Recebidas	21.335.272,60	21.046.337,42
Transferências Intragovernamentais	61.258,33	9.380,69
Transferências Intergovernamentais	21.274.014,27	21.036.956,73
Transferências das Instituições Privadas	0,00	0,00
Transferências das Instituições Multigovernamentais	0,00	0,00
Transferências de Consórcios Públicos	0,00	0,00
Transferências do Exterior	0,00	0,00



TRIBUNAL DE CONTAS DO ESTADO DO PARANÁ

Coordenadoria de Gestão Municipal - CGM

Delegações Recebidas	0,00	0,00
Transferências de Pessoas Físicas	0,00	0,00
Outras Transferências e Delegações Recebidas	0,00	0,00
Valorização e Ganhos com Ativos	0,00	3.999,23
Reavaliação de Ativos	0,00	0,00
Ganhos com Alienação	0,00	0,00
Ganhos com Incorporação de Ativos	0,00	1.749,07
Desincorporação de Passivos	0,00	2.250,16
Reversão de Redução ao Valor Recuperável	0,00	0,00
Outras Variações Patrimoniais Aumentativas	1.601.878,52	1.942.507,15
Varição Patrimonial Aumentativa a Classificar	0,00	0,00
Resultado Positivo de Participações	0,00	0,00
Reversão de Provisões e Ajustes de Perdas	0,00	0,00
Diversas Variações Patrimoniais Aumentativas	1.601.878,52	1.942.507,15

	Exercício Atual	Exercício Anterior
VARIAÇÕES PATRIMONIAIS DIMINUTIVAS	21.889.323,78	21.031.595,77
Pessoal e Encargos	10.968.641,83	10.491.372,75
Remuneração a Pessoal	8.709.820,13	8.213.726,10
Encargos Patronais	1.788.466,44	1.771.925,23
Benefícios a Pessoal	0,00	0,00
Custo de Pessoal e Encargos	0,00	0,00
Outras Variações Patrimoniais Diminutivas - Pessoal e Encargos	470.355,26	505.721,42
Benefícios Previdenciários	0,00	0,00
Aposentadorias e Reformas	0,00	0,00
Pensões	0,00	0,00
Outros Benefícios Previdenciários	0,00	0,00
Benefícios Assistenciais	0,00	0,00
Benefícios de Prestação Continuada	0,00	0,00
Benefícios Eventuais	0,00	0,00
Políticas Públicas de Transferência de Renda	0,00	0,00
Outros Benefícios Assistenciais	0,00	0,00
Uso de Bens, Serviços e Consumo de Capital Fixo	8.879.126,63	8.623.594,56
Uso de material de consumo	3.979.591,78	4.100.038,42
Serviços	4.899.534,85	4.523.556,14
Depreciação, Amortização e Exaustão	0,00	0,00
Custo de Materiais, Serviços e Consumo de Capital Fixo	0,00	0,00
Variações Patrimoniais Diminutivas Financeiras	279.203,24	133.546,81
Juros e Encargos de Empréstimos e Financiamentos Obtidos	100.000,00	130.000,00
Juros e Encargos de Mora	120.402,87	3.546,81
Variações Monetárias e Cambiais	0,00	0,00
Descontos Financeiros Concedidos	0,00	0,00
Outras Variações Patrimoniais Diminutivas Financeiras	58.800,37	0,00
Transferências e Delegações Concedidas	1.499.722,43	1.429.849,79
Transferências Intragovernamentais	1.453.823,46	1.429.723,34
Transferências Intergovernamentais	33.898,97	126,45
Transferências a Instituições Privadas	12.000,00	0,00
Transferências a Instituições Multigovernamentais	0,00	0,00
Transferências a Consórcios Públicos	0,00	0,00
Transferências ao Exterior	0,00	0,00
Execução Orçamentária Delegada	0,00	0,00
Outras Transferências e Delegações Concedidas	0,00	0,00
Desvalorização e Perda de Ativos	46.990,05	101.844,81



TRIBUNAL DE CONTAS DO ESTADO DO PARANÁ

Coordenadoria de Gestão Municipal - CGM

Redução a Valor Recuperável e Ajuste para Perdas	0,00	0,00
Perdas com Alienação	0,00	0,00
Perdas Involuntárias	0,00	0,00
Incorporação de Passivos	0,00	0,00
Desincorporação de Ativos	46.990,05	101.844,81
Tributárias	208.414,13	194.235,29
Impostos, Taxas e Contribuições de Melhoria	439,05	132,09
Contribuições	207.975,08	194.103,20
Custo com Tributos	0,00	0,00

	Exercício Atual	Exercício Anterior
Custo das Mercadorias e dos Produtos Vendidos, e dos Serviços Prestados	0,00	0,00
Custo das Mercadorias Vendidas	0,00	0,00
Custo dos Produtos Vendidos	0,00	0,00
Custo dos Serviços Prestados	0,00	0,00
Outras Variações Patrimoniais Diminutivas	7.225,47	57.151,76
Premiações	0,00	0,00
Resultado Negativo de Participações	0,00	0,00
Incentivos	0,00	0,00
Subvenções Econômicas	0,00	0,00
Participações e Contribuições	0,00	0,00
VPD de Constituição de Provisões	0,00	0,00
Custo de Outras VPD	0,00	0,00
Diversas Variações Patrimoniais Diminutivas	7.225,47	57.151,76
RESULTADO PATRIMONIAL DO PERÍODO	2.980.876,63	3.899.655,08

VARIAÇÕES PATRIMONIAIS QUALITATIVAS (decorrentes da execução orçamentária)		
	Exercício Atual	Exercício Anterior
Incorporação de Ativos	4.923.700,20	3.251.132,14
Desincorporação de Passivos	235.790,22	213.505,03
Incorporação de Passivos	653.670,00	1.354.755,00
Desincorporação de Ativos	0,00	4.250,00

Fonte: Sistema de Informações Municipais - Acompanhamento Mensal (SIM-AM), Tribunal de Contas do Estado do Paraná

Dados processados em: 03/03/2020 20:36 | Relatório emitido em: 16/09/2020 09:20

4 - ASPECTOS FISCAIS - LEI DE RESPONSABILIDADE FISCAL

DESCRIÇÃO DOS ITENS DE ANÁLISE	ABRANGÊNCIA
Limite de despesas com pessoal – não retorno ao limite no prazo legal.	Executivo e Legislativo
Limite de despesas com pessoal – não redução de 1/3 no prazo legal.	Executivo e Legislativo
Realização da Audiência Pública para Avaliação das Metas Fiscais – ausência de comprovação da realização.	Executivo
Realização da Audiência Pública para Avaliação das Metas Fiscais – atraso na realização.	Executivo
Limite da Dívida Consolidada – não redução de 25% no prazo legal.	Executivo
Limite da Dívida Consolidada – não retorno ao limite no prazo legal.	Executivo



TRIBUNAL DE CONTAS DO ESTADO DO PARANÁ

Coordenadoria de Gestão Municipal - CGM

Publicação do Relatório Resumido da Execução Orçamentária – RREO – ausência de comprovação da publicação.	Executivo
Publicação do Relatório Resumido da Execução Orçamentária – RREO – atraso na publicação.	Executivo
Publicação do Relatório de Gestão Fiscal – RGF – ausência de comprovação da publicação.	Executivo e Legislativo
Publicação do Relatório de Gestão Fiscal – RGF – atraso na publicação.	Executivo e Legislativo

4.1 - ALERTAS EMITIDOS REFERENTES ÀS ANÁLISES DO EXERCÍCIO DE 2019

BIMESTRE	TIPO DE ALERTA
3	Limite de 95% da Despesa com Pessoal
3	Resultado Orçamentário
6	Resultado Orçamentário

4.2 - DESPESAS COM PESSOAL

MÊS E ANO BASE	RECEITA CORRENTE LÍQUIDA	DESPESA COM PESSOAL	% GASTO	SITUAÇÃO
6/2017	19.905.194,93	8.922.323,59	44,82	Normal
12/2017	19.893.390,28	9.069.170,33	45,59	Normal
6/2018	21.270.695,75	9.807.827,96	46,11	Normal
12/2018	21.492.093,39	10.352.927,88	48,17	Normal
6/2019	20.594.540,79	10.660.386,77	51,76	Alerta 95
12/2019	22.644.027,88	10.906.470,48	48,16	Normal

Nota - A Receita Corrente Líquida para fins de cálculo da despesa com pessoal deduz os valores decorrentes das Emendas Parlamentares, conforme Emenda Constitucional nº 86/2015.

4.3 - DÍVIDA CONSOLIDADA

MÊS E ANO BASE	RECEITA CORRENTE LÍQUIDA	DÍVIDA CONSOLIDADA LÍQUIDA	% DA DCL	SITUAÇÃO
06/2018	21.820.695,75	242.229,44	1,11	Normal
12/2018	22.192.093,39	4.468.642,82	20,14	Normal
06/2019	21.294.540,79	7.121.738,04	33,44	Normal
12/2019	22.644.027,88	6.263.961,79	27,66	Normal

Nota - Caso a Dívida Consolidada Líquida apresente valor negativo, representa que as disponibilidades líquidas são superiores e suficientes para pagamento de sua dívida consolidada.



TRIBUNAL DE CONTAS DO ESTADO DO PARANÁ

Coordenadoria de Gestão Municipal - CGM

5 - GASTOS COM MANUTENÇÃO E DESENVOLVIMENTO DO ENSINO

5.1 - DEMONSTRATIVO OBTIDO DO SISTEMA SIM-AM ENCAMINHADO PELO MUNICÍPIO

MUNICÍPIO DE QUINTA DO SOL
RELATÓRIO RESUMIDO DA EXECUÇÃO ORÇAMENTÁRIA - CONSOLIDADO
ORÇAMENTOS FISCAL E DA SEGURIDADE SOCIAL
DEMONSTRATIVO DAS RECEITAS E DESPESAS COM MANUTENÇÃO E DESENVOLVIMENTO DO ENSINO -
MDE
01/2019 A 12/2019

R\$ 1,00

RECEITAS DO ENSINO				
RECEITA RESULTANTE DOS IMPOSTOS (caput do art. 212 da Constituição)	PREVISÃO INICIAL	PREVISÃO ATUALIZADA (a)	RECEITAS REALIZADAS	
			Até o Bimestre (b)	% (c) = (b/a)x100
1- RECEITA DE IMPOSTOS	706.300,00	706.300,00	1.229.598,19	174,09%
1.1- Receita Resultante do Imposto sobre a Propriedade Predial e Territorial Urbana - IPTU	243.300,00	243.300,00	201.405,29	82,78%
1.1.1- IPTU	169.000,00	169.000,00	168.428,60	99,66%
1.1.2 - Multas, Juros de Mora, Dívida Ativa e Outros Encargos do IPTU	74.300,00	74.300,00	32.976,69	44,38%
1.2- Receita Resultante do Imposto sobre Transmissão Inter Vivos - ITBI	85.000,00	85.000,00	492.072,33	578,91%
1.2.1- ITBI	70.000,00	70.000,00	492.072,33	702,96%
1.2.2 - Multas, Juros de Mora, Dívida Ativa e Outros Encargos do ITBI	15.000,00	15.000,00	0,00	0,00%
1.3- Receita Resultante do Imposto sobre Serviços de Qualquer Natureza - ISS	215.000,00	215.000,00	279.945,89	130,21%
1.3.1- ISS	200.000,00	200.000,00	250.958,82	125,48%
1.3.2 - Multas, Juros de Mora, Dívida Ativa e Outros Encargos do ISS	15.000,00	15.000,00	28.987,07	193,25%
1.4- Receita Resultante do Imposto de Renda Retido na Fonte - IRRF	163.000,00	163.000,00	256.174,68	157,16%
1.4.1- IRRF	163.000,00	163.000,00	256.174,68	157,16%
1.5- Receita Resultante do Imposto Territorial Rural - ITR (CF, art. 153, §4º, inciso III)	0,00	0,00	0,00	0,00%
1.5.1- ITR	0,00	0,00	0,00	0,00%
1.5.2 - Multas, Juros de Mora, Dívida Ativa e Outros Encargos do ITR	0,00	0,00	0,00	0,00%
2- RECEITA DE TRANSFERÊNCIAS CONSTITUCIONAIS E LEGAIS	17.156.900,00	17.156.900,00	17.572.159,40	102,42%
2.1- Cota-Parte FPM	11.006.900,00	11.006.900,00	10.055.118,18	91,35%
2.1.1- Parcela referente à CF, art. 159, I, alínea b	10.656.900,00	10.656.900,00	9.253.460,94	86,83%
2.1.2- Parcela referente à CF, art. 159, I, alínea d e alínea e	350.000,00	350.000,00	801.657,24	229,04%
2.2- Cota-Parte ICMS	5.000.000,00	5.000.000,00	6.313.581,78	126,27%
2.3- ICMS-Desoneração - L.C. nº87/1996	50.000,00	50.000,00	0,00	0,00%
2.4- Cota-Parte IPI-Exportação	100.000,00	100.000,00	99.269,59	99,27%
2.5- Cota-Parte ITR	250.000,00	250.000,00	679.249,87	271,70%
2.6- Cota-Parte IPVA	750.000,00	750.000,00	424.939,98	56,66%
2.7- Cota-Parte IOF-Ouro	0,00	0,00	0,00	0,00%
3- TOTAL DA RECEITA DE IMPOSTOS (1 + 2)	17.863.200,00	17.863.200,00	18.801.757,59	105,25%



TRIBUNAL DE CONTAS DO ESTADO DO PARANÁ

Coordenadoria de Gestão Municipal - CGM

RECEITAS ADICIONAIS PARA FINANCIAMENTO DO ENSINO	PREVISÃO INICIAL	PREVISÃO ATUALIZADA (a)	RECEITAS REALIZADAS	
			Até o Bimestre (b)	% (c) = (b/a)x100
4- RECEITA DA APLICAÇÃO FINANCEIRA DE OUTROS RECURSOS DE IMPOSTOS VINCULADOS AO ENSINO	6.000,00	6.000,00	1.272,81	21,21%
5- RECEITA DE TRANSFERÊNCIAS DO FNDE	2.413.400,00	2.413.400,00	2.453.307,91	101,65%
5.1- Transferências do Salário-Educação	226.000,00	226.000,00	199.756,92	88,39%
5.2- Outras Transferências do FNDE	2.183.400,00	2.183.400,00	2.253.246,86	103,20%
5.3- Aplicação Financeira dos Recursos do FNDE	4.000,00	4.000,00	304,13	7,60%
6- RECEITA DE TRANSFERÊNCIAS DE CONVÊNIOS	18.000,00	18.000,00	1.955.862,82	10.865,90%
6.1- Transferências de Convênios	1.000,00	1.000,00	1.939.259,21	193.925,92%
6.2- Aplicação Financeira dos Recursos de Convênios	17.000,00	17.000,00	16.603,61	97,67%
7- RECEITA DE OPERAÇÕES DE CRÉDITO	5.000,00	5.000,00	0,00	0,00%
8- OUTRAS RECEITAS PARA FINANCIAMENTO DO ENSINO	0,00	0,00	0,00	0,00%
9- TOTAL DAS RECEITAS ADICIONAIS PARA FINANCIAMENTO DO ENSINO (4 + 5 + 6 + 7 + 8)	2.442.400,00	2.442.400,00	4.410.443,54	180,58%

FUNDEB				
RECEITAS DO FUNDEB	PREVISÃO INICIAL	PREVISÃO ATUALIZADA (a)	RECEITAS REALIZADAS	
			Até o Bimestre (b)	% (c) = (b/a)x100
10- RECEITAS DESTINADAS AO FUNDEB	3.112.000,00	3.112.000,00	3.354.100,04	107,78%
10.1- Cota-Parte FPM Destinada ao FUNDEB - (20% de 2.1.1)	1.807.000,00	1.807.000,00	1.850.691,90	102,42%
10.2- Cota-Parte ICMS Destinada ao FUNDEB - (20% de 2.2)	1.000.000,00	1.000.000,00	1.262.716,13	126,27%
10.3- ICMS-Desoneração Destinada ao FUNDEB - (20% de 2.3)	10.000,00	10.000,00	0,00	0,00%
10.4- Cota-Parte IPI-Exportação Destinada ao FUNDEB - (20% de 2.4)	20.000,00	20.000,00	19.853,98	99,27%
10.5- Cota-Parte ITR ou ITR Arrecadados Destinados ao FUNDEB - (20% de (1.5 + 2.5))	125.000,00	125.000,00	135.849,89	108,68%
10.6- Cota-Parte IPVA Destinada ao FUNDEB - (20% de 2.6)	150.000,00	150.000,00	84.988,14	56,66%
11- RECEITAS RECEBIDAS DO FUNDEB	2.314.000,00	2.314.000,00	2.277.718,29	98,43%
11.1- Transferências de Recursos do FUNDEB	2.304.500,00	2.304.500,00	2.276.313,45	98,78%
11.2- Complementação da União ao FUNDEB	0,00	0,00	0,00	0,00%
11.3- Receita de Aplicação Financeira dos Recursos do FUNDEB	9.500,00	9.500,00	1.404,84	14,79%
12- RESULTADO LÍQUIDO DAS TRANSFERÊNCIAS DO FUNDEB (11.1 - 10)	- 807.500,00	- 807.500,00	- 1.077.786,59	133,47%
[SE RESULTADO LÍQUIDO DA TRANSFERÊNCIA (12) > 0] = ACRÉSCIMO RESULTANTE DAS TRANSFERÊNCIAS DO FUNDEB	0,00	0,00	0,00	0,00%
[SE RESULTADO LÍQUIDO DA TRANSFERÊNCIA (12) < 0] = DECRÉSCIMO RESULTANTE DAS TRANSFERÊNCIAS DO FUNDEB	807.500,00	807.500,00	1.077.786,59	133,47%



TRIBUNAL DE CONTAS DO ESTADO DO PARANÁ

Coordenadoria de Gestão Municipal - CGM

DESPESAS DO FUNDEB ds Sumario Item	DOTAÇÃO INICIAL	DOTAÇÃO ATUALIZADA (d)	DESPESAS EMPENHADA		DESPESAS LIQUIDADAS		INSCRITAS EM RESTOS A PAGAR NÃO PROCESSADOS (i)
			Até o Bimestre (e)	% (f) = (e/d)x100	Até o Bimestre (g)	% (h) = (g/d)x100	
13- PAGAMENTO DOS PROFISSIONAIS DO MAGISTÉRIO	2.300.000,00	2.391.500,00	2.278.031,87	95,26%	2.278.031,87	95,26%	0,00
13.1- Com Educação Infantil	0,00	0,00	0,00	0,00%	0,00	0,00%	0,00
13.2- Com Ensino Fundamental	2.300.000,00	2.391.500,00	2.278.031,87	95,26%	2.278.031,87	95,26%	0,00
14- OUTRAS DESPESAS	14.000,00	14.000,00	0,00	0,00%	0,00	0,00%	0,00
14.1- Com Educação Infantil	0,00	0,00	0,00	0,00%	0,00	0,00%	0,00
14.2- Com Ensino Fundamental	14.000,00	14.000,00	0,00	0,00%	0,00	0,00%	0,00
15- TOTAL DAS DESPESAS DO FUNDEB (13 + 14)	2.314.000,00	2.405.500,00	2.278.031,87	94,70%	2.278.031,87	94,70%	0,00

DEDUÇÕES PARA FINS DE LIMITE DO FUNDEB	VALOR
16- RESTOS A PAGAR INSCRITOS NO EXERCÍCIO SEM DISPONIBILIDADE FINANCEIRA DE RECURSOS DO FUNDEB	0,00
16.1 - FUNDEB 60%	0,00
16.2 - FUNDEB 40%	0,00
17- DESPESAS CUSTEADAS COM O SUPERÁVIT FINANCEIRO, DO EXERCÍCIO ANTERIOR, DO FUNDEB	384,61
17.1 - FUNDEB 60%	384,61
17.2 - FUNDEB 40%	0,00
18- TOTAL DAS DEDUÇÕES CONSIDERADAS PARA FINS DE LIMITE DO FUNDEB (16 + 17)	384,61

INDICADORES DO FUNDEB	VALOR
19 - TOTAL DAS DESPESAS DO FUNDEB PARA FINS DE LIMITE (15 - 18)	2.277.647,26
19.1 - Mínimo de 60% do FUNDEB na Remuneração do Magistério1 (13 - (16.1 + 17.1)) / (11) x 100) %	100,00
19.2 - Máximo de 40% em Despesa com MDE, que não Remuneração do Magistério (14 - (16.2 + 17.2)) / (11) x 100) %	0,00
19.3 - Máximo de 5% não Aplicado no Exercício (100 - (19.1 + 19.2)) %	0,00

CONTROLE DA UTILIZAÇÃO DE RECURSOS NO EXERCÍCIO SUBSEQUENTE	VALOR
20 - RECURSOS RECEBIDOS DO FUNDEB EM <EXERCÍCIO ANTERIOR> QUE NÃO FORAM UTILIZADOS	384,61
21 - DESPESAS CUSTEADAS COM O SALDO DO ITEM 20 ATÉ O 1º TRIMESTRE DE <EXERCÍCIO>	384,61

DESPESAS COM AÇÕES TÍPICAS DE MDE ds Sumario Item	DOTAÇÃO INICIAL	DOTAÇÃO ATUALIZADA (d)	DESPESAS EMPENHADA		DESPESAS LIQUIDADAS		INSCRITAS EM RESTOS A PAGAR NÃO PROCESSADOS (i)
			Até o Bimestre (e)	% (f) = (e/d)x100	Até o Bimestre (g)	% (h) = (g/d)x100	
22- EDUCAÇÃO INFANTIL	10.000,00	10.000,00	0,00	0,00%	0,00	0,00%	0,00
22.1- Despesas Custeadas com Recursos do FUNDEB	0,00	0,00	0,00	0,00%	0,00	0,00%	0,00
22.2- Despesas Custeadas com Outros Recursos de Impostos	10.000,00	10.000,00	0,00	0,00%	0,00	0,00%	0,00



TRIBUNAL DE CONTAS DO ESTADO DO PARANÁ

Coordenadoria de Gestão Municipal - CGM

23- ENSINO FUNDAMENTAL	4.208.200,00	5.247.626,45	4.386.461,96	83,59%	4.386.461,96	83,59%	0,00
23.1- Despesas Custeadas com Recursos do FUNDEB	2.314.000,00	2.405.500,00	2.278.031,87	94,70%	2.278.031,87	94,70%	0,00
23.2- Despesas Custeadas com Outros Recursos de Impostos	1.894.200,00	2.842.126,45	2.395.217,47	84,28%	2.395.217,47	84,28%	0,00
23.9- (-) Dedução de Despesas indevidamente contabilizadas	0,00	0,00	- 286.787,38	0,00%	- 286.787,38	0,00%	0,00
24- ENSINO MÉDIO	0,00	0,00	0,00	0,00%	0,00	0,00%	0,00
25- ENSINO SUPERIOR	120.000,00	114.000,00	0,00	0,00%	0,00	0,00%	0,00
26- ENSINO PROFISSIONAL NÃO INTEGRADO AO ENSINO REGULAR	0,00	0,00	0,00	0,00%	0,00	0,00%	0,00
27- OUTRAS	0,00	0,00	0,00	0,00%	0,00	0,00%	0,00
28- TOTAL DAS DESPESAS COM AÇÕES TÍPICAS DE MDE (22 + 23 + 24 + 25 + 26 + 27)	4.338.200,00	5.371.626,45	4.386.461,96	81,66%	4.386.461,96	81,66%	0,00

DEDUÇÕES CONSIDERADAS PARA FINS DE LIMITE CONSTITUCIONAL	VALOR
29- RESULTADO LÍQUIDO DAS TRANSFERÊNCIAS DO FUNDEB = (12)	- 1.077.786,59
30- DESPESAS CUSTEADAS COM A COMPLEMENTAÇÃO DO FUNDEB NO EXERCÍCIO	0,00
32- DESPESAS CUSTEADAS COM O SUPERÁVIT FINANCEIRO, DO EXERCÍCIO ANTERIOR, DO FUNDEB	384,61
33- DESPESAS CUSTEADAS COM O SUPERÁVIT FINANCEIRO, DO EXERCÍCIO ANTERIOR, DE OUTROS RECURSOS DE IMPOSTOS	3.771,55
34- RESTOS A PAGAR INSCRITOS NO EXERCÍCIO SEM DISPONIBILIDADE FINANCEIRA DE RECURSOS DE IMPOSTOS VINCULADOS AO ENSINO	0,00
35- CANCELAMENTO, NO EXERCÍCIO, DE RESTOS A PAGAR INSCRITOS COM DISPONIBILIDADE FINANCEIRA DE RECURSOS DE IMPOSTOS VINCULADOS AO ENSINO = (45 j)	0,00
36- TOTAL DAS DEDUÇÕES CONSIDERADAS PARA FINS DE LIMITE CONSTITUCIONAL (29 + 30 + 32 + 33 + 34 + 35)	- 1.073.630,43
37- TOTAL DAS DESPESAS PARA FINS DE LIMITE ((22 + 23) - (36))	5.460.092,39
38- PERCENTUAL DE APLICAÇÃO EM MDE SOBRE A RECEITA LÍQUIDA DE IMPOSTOS ((37) / (3) x 100) % - LIMITE CONSTITUCIONAL 25%	29,04

OUTRAS DESPESAS CUSTEADAS COM RECEITAS ADICIONAIS PARA FINANCIAMENTO DO ENSINO ds Sumario Item	DOTAÇÃO INICIAL	DOTAÇÃO ATUALIZADA (d)	DESPESAS EMPENHADA		DESPESAS LIQUIDADAS		INSCRITAS EM RESTOS A PAGAR NÃO PROCESSADOS (i)
			Até o Bimestre (e)	% (f) = (e/d)x100	Até o Bimestre (g)	% (h) = ((g+i)/d)x100	
39- DESPESAS CUSTEADAS COM A APLICAÇÃO FINANCEIRA DE OUTROS RECURSOS DE IMPOSTOS VINCULADOS AO ENSINO	0,00	0,00	0,00	0,00%	0,00	0,00%	0,00
40- DESPESAS CUSTEADAS COM A CONTRIBUIÇÃO SOCIAL DO SALÁRIO-EDUCAÇÃO	226.000,00	309.762,07	231.633,31	74,78%	231.633,31	74,78%	0,00
41- DESPESAS CUSTEADAS COM OPERAÇÕES DE CRÉDITO	0,00	0,00	0,00	0,00%	0,00	0,00%	0,00
42- DESPESAS CUSTEADAS COM OUTRAS RECEITAS PARA FINANCIAMENTO DO ENSINO	211.800,00	791.967,96	705.522,50	89,08%	193.522,50	89,08%	512.000,00
43- TOTAL DAS OUTRAS DESPESAS CUSTEADAS COM RECEITAS ADICIONAIS PARA FINANCIAMENTO DO ENSINO (39 + 40 + 41 + 42)	437.800,00	1.101.730,03	937.155,81	85,06%	425.155,81	85,06%	512.000,00



TRIBUNAL DE CONTAS DO ESTADO DO PARANÁ

Coordenadoria de Gestão Municipal - CGM

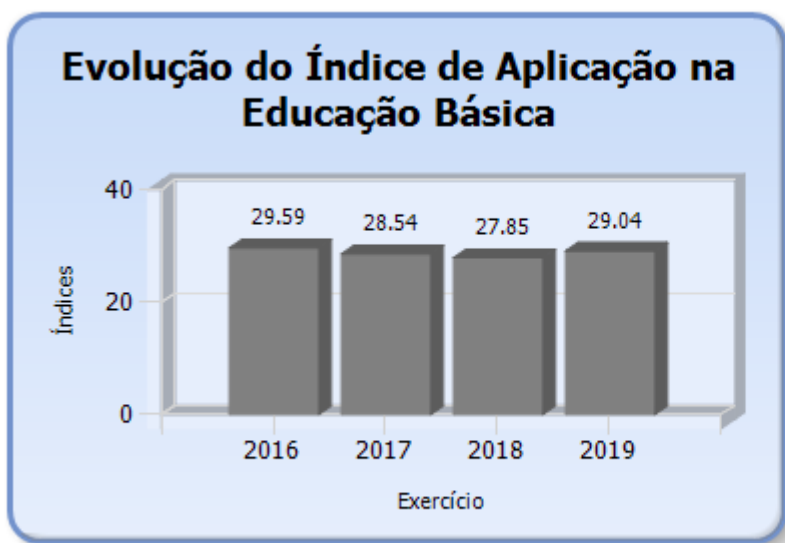
j)							
44- TOTAL GERAL DAS DESPESAS COM MDE (28 + 43)	4.776.000,00	6.473.356,48	5.323.617,77	82,24%	4.811.617,77	82,24%	512.000,00

RESTOS A PAGAR INSCRITOS COM DISPONIBILIDADE FINANCEIRA DE RECURSOS DE IMPOSTOS VINCULADOS AO ENSINO	SALDO ATÉ O BIMESTRE	CANCELADOS EM 2019 (j)
45- RESTOS A PAGAR DE DESPESAS COM MDE	2.765,21	0,00

CONTROLE DA DISPONIBILIDADE FINANCEIRA	FUNDEB	SALÁRIO EDUCAÇÃO
46- DISPONIBILIDADE FINANCEIRA EM 31 DE DEZEMBRO DE <EXERCÍCIO ANTERIOR>	384,61	28.879,76
47- (+) INGRESSO DE RECURSOS ATÉ O BIMESTRE	2.276.313,45	199.756,92
48- (-) PAGAMENTOS EFETUADOS ATÉ O BIMESTRE	2.278.031,87	235.021,31
48.1 - Orçamento do Exercício	2.278.031,87	231.633,31
48.2 - Restos a Pagar	0,00	3.388,00
49- (+) RECEITA DE APLICAÇÃO FINANCEIRA DOS RECURSOS ATÉ O BIMESTRE	1.404,84	252,02
50 - (=) DISPONIBILIDADE FINANCEIRA ATÉ O BIMESTRE	71,03	- 6.132,61
51 - (+) Ajustes	0,00	0,00
51.1 - Retenções	0,00	0,00
51.2 - Conciliação Bancária	0,00	0,00
52 - (=) SALDO FINANCEIRO CONCILIADO	71,03	- 6.132,61

Fonte: Sistema de Informações Municipais - Acompanhamento Mensal (SIM-AM), Tribunal de Contas do Estado do Paraná

Dados processados em: 20/05/2020 23:45 | Relatório emitido em: 16/09/2020 09:20



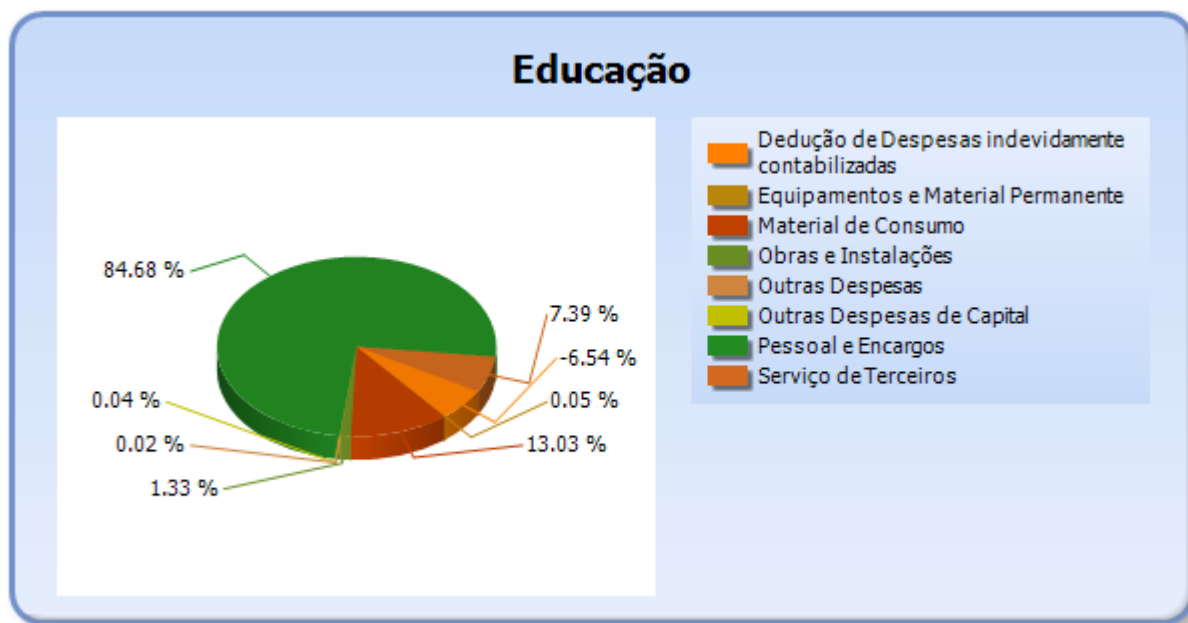


TRIBUNAL DE CONTAS DO ESTADO DO PARANÁ

Coordenadoria de Gestão Municipal - CGM

5.2 - DETALHAMENTO DA DESPESA COM ENSINO POR NATUREZA

NATUREZA DA DESPESA	VALOR
CORRENTES	4.611.046,03
Pessoal e Encargos	3.714.367,00
Material de Consumo	571.592,34
Serviço de Terceiros	324.069,69
Outras Despesas	1.017,00
DE CAPITAL	62.203,31
Equipamentos e Material Permanente	1.979,90
Obras e Instalações	58.470,36
Outras Despesas de Capital	1.753,05
Dedução de Despesas indevidamente contabilizadas	-286.787,38
TOTAL	4.386.461,96



5.3 - DETALHAMENTO DA DESPESA COM ENSINO POR PROJETOS E ATIVIDADES

CÓDIGO	NOME DO PROJETO	FIXAÇÃO	EXECUÇÃO	DIFERENÇA
1031	REEQUIPAR UNIDADES DE ENSINO	20.000,00	1.979,90	18.020,10
1057	CONSTRUIR, CONSERVAR E REFORMAR UNIDADES ESPORTIVAS NAS ESCOLAS	10.000,00	2.848,40	7.151,60
1064	PLANO DE AÇÕES ARTICULADAS (PAR)	317,40	0,00	317,40
1078	PROGRAMA DE AÇÃO ARTICULADA (PAR)	1.753,05	1.753,05	0,00



TRIBUNAL DE CONTAS DO ESTADO DO PARANÁ

Coordenadoria de Gestão Municipal - CGM

1123	CONSTRUIR, AMPLIAR E REFORMAR UNIDADE ESCOLAR	55.700,00	55.621,96	78,04
1166	ADQUIRIR VEICULOS PARA O TRANSPORTE ESCOLAR	28.404,00	0,00	28.404,00
1546	REEQUIPAR O PROGRAMA BRASIL CARINHOSO (FNDE)	1.000,00	0,00	1.000,00
1548	AQUISIÇÃO DE COMPONENTES E MOBILIÁRIOS PARA AS CRECHES	1.000,00	0,00	1.000,00
1549	CONSTRUÇÃO DE UNIDADE DE EDUCAÇÃO INFANTIL	2.000,00	0,00	2.000,00
2022	MANTER A SECRETARIA DE EDUCAÇÃO E CULTURA	2.198.952,00	1.936.527,89	262.424,11
2028	MANTER A MERENDA ESCOLAR	215.000,00	195.626,08	19.373,92
2030	MANTER A EDUCAÇÃO BASICA(FUNDEB)	2.405.500,00	2.278.031,87	127.468,13
2033	MANTER O TRANSPORTE ESCOLAR	234.000,00	184.517,58	49.482,42
2153	INICIAR A UNIVERSALIZAÇÃO DE ACESSO À EDUCAÇÃO INFANTIL	5.000,00	0,00	5.000,00
2159	MANUTENÇÃO DO PROGRAMA BRASIL CARINHOSO (FNDE)	18.500,00	0,00	18.500,00
2160	DEMANDA INTEGRAL DAS CRECHES	47.000,00	16.342,61	30.657,39
2155	PROGRAMA FNDE - BRINQUEDOS PEDAGÓGICOS - PROCESSO ADMINISTRATIVO Nº 23034024933/2011-61	3.000,00	0,00	3.000,00
1561	CONSTRUIR E REFORMAR REFEITORIO NA ESCOLA MUNICIPAL	500,00	0,00	500,00
2050	CONTRIBUIR COM A ASSOCIAÇÃO DOS ACADÊMICOS	114.000,00	0,00	114.000,00
2153	INICIAR A UNIVERSALIZAÇÃO DE ACESSO À EDUCAÇÃO INFANTIL	10.000,00	0,00	10.000,00
	Dedução de Despesas indevidamente contabilizadas	0,00	-286.787,38	286.787,38
	TOTAL	5.371.626,45	4.386.461,96	985.164,49

5.4 - REMUNERAÇÃO DO MAGISTÉRIO - FUNDEB

ESPECIFICAÇÃO	VALOR
1 - RECEITAS DE TRANSFERÊNCIAS DO FUNDEB	2.277.718,29
2 - PAGAMENTO DOS PROFISSIONAIS DO MAGISTÉRIO	2.278.031,87
3 - RESTOS A PAGAR SEM COBERTURA FINANCEIRA	0,00
4 - SUPERAVIT FINANCEIRO	384,61
5 - TOTAL DAS DEDUÇÕES PARA FINS DE APLICAÇÃO DO FUNDEB (3+4)	384,61
6 - TOTAL LÍQUIDO DAS DESPESAS RELATIVAS À REMUNERAÇÃO DOS PROFISSIONAIS DO MAGISTÉRIO (2-5)	2.277.647,26
7 - PERCENTUAL DE APLICAÇÃO DOS RECURSOS DO FUNDEB NA REMUNERAÇÃO DO MAGISTÉRIO [6/1]	100,00



TRIBUNAL DE CONTAS DO ESTADO DO PARANÁ

Coordenadoria de Gestão Municipal - CGM

6 - DESPESAS REALIZADAS COM SAÚDE (E.C. 29/2000)

6.1 - DEMONSTRATIVO DO SISTEMA SIM-AM ENVIADO PELO MUNICÍPIO

MUNICÍPIO DE QUINTA DO SOL
RELATÓRIO RESUMIDO DA EXECUÇÃO ORÇAMENTÁRIA - CONSOLIDADO
ORÇAMENTOS FISCAL E DA SEGURIDADE SOCIAL
DEMONSTRATIVO DAS RECEITAS E DESPESAS COM AÇÕES E SERVIÇOS PÚBLICOS DE SAÚDE
01/2019 A 12/2019

RREO - ANEXO 12 (LC, 141/2012, art. 35)

R\$ 1,00

RECEITAS PARA APURAÇÃO DA APLICAÇÃO EM AÇÕES E SERVIÇOS PÚBLICOS DE SAÚDE	PREVISÃO INICIAL	PREVISÃO ATUALIZADA (a)	RECEITAS REALIZADAS	
			Até o Bimestre (b)	% (b/a) x 100
RECEITA DE IMPOSTOS LÍQUIDA (I)	706.300,00	706.300,00	1.229.598,19	174,09%
Imposto Predial e Territorial Urbano - IPTU	169.000,00	169.000,00	168.428,60	99,66%
Imposto sobre Transmissão de Bens Intervivos - ITBI	70.000,00	70.000,00	492.072,33	702,96%
Imposto sobre Serviços de Qualquer Natureza - ISS	200.000,00	200.000,00	250.958,82	125,48%
Imposto de Renda Retido na Fonte - IRRF	143.000,00	143.000,00	256.174,68	179,14%
Multas, Juros de Mora e Outros Encargos dos Impostos	34.775,00	34.775,00	2.785,91	8,01%
Dívida Ativa dos Impostos	70.000,00	70.000,00	45.290,38	64,70%
Multas, Juros de Mora e Outros Encargos da Dívida Ativa	19.525,00	19.525,00	13.887,47	71,13%
RECEITA DE TRANSFERÊNCIAS CONSTITUCIONAIS E LEGAIS (II)	16.806.900,00	16.806.900,00	16.770.502,16	99,78%
Cota-Parte FPM	10.656.900,00	10.656.900,00	9.253.460,94	86,83%
Cota-Parte ITR	250.000,00	250.000,00	679.249,87	271,70%
Cota-Parte IPVA	750.000,00	750.000,00	424.939,98	56,66%
Cota-Parte ICMS	5.000.000,00	5.000.000,00	6.313.581,78	126,27%
Cota-Parte IPI-Exportação	100.000,00	100.000,00	99.269,59	99,27%
Compensações Financeiras Provenientes de Impostos e Transferências Constitucionais	50.000,00	50.000,00	0,00	0,00%
Desoneração ICMS (LC 87/96)	50.000,00	50.000,00	0,00	0,00%
Outras	0,00	0,00	0,00	0,00%
TOTAL DAS RECEITAS PARA APURAÇÃO DA APLICAÇÃO EM AÇÕES E SERVIÇOS PÚBLICOS DE SAÚDE (III) = I + II	17.513.200,00	17.513.200,00	18.000.100,35	102,78%



TRIBUNAL DE CONTAS DO ESTADO DO PARANÁ

Coordenadoria de Gestão Municipal - CGM

RECEITAS ADICIONAIS PARA FINANCIAMENTO DA SAÚDE	PREVISÃO INICIAL	PREVISÃO ATUALIZADA (c)	RECEITAS REALIZADAS	
			Até o Bimestre (d)	% (d/c) x 100
TRANSFERÊNCIA DE RECURSOS DO SISTEMA ÚNICO DE SAÚDE-SUS	2.661.200,00	2.661.200,00	1.624.592,03	61,05%
Provenientes da União	2.398.000,00	2.398.000,00	1.440.132,38	60,06%
Provenientes dos Estados	251.500,00	251.500,00	181.391,81	72,12%
Provenientes de Outros Municípios	0,00	0,00	0,00	0,00%
Outras Receitas do SUS	11.700,00	11.700,00	3.067,84	26,22%
TRANSFERÊNCIAS VOLUNTÁRIAS	582.000,00	582.000,00	0,00	0,00%
RECEITAS DE OPERAÇÕES DE CRÉDITO VINCULADAS À SAÚDE	0,00	0,00	0,00	0,00%
OUTRAS RECEITAS PARA FINANCIAMENTO DA SAÚDE	9.000,00	9.000,00	1.055,25	11,73%
TOTAL RECEITAS ADICIONAIS PARA FINANCIAMENTO DA SAÚDE	3.252.200,00	3.252.200,00	1.625.647,28	49,99%

DESPESAS COM SAÚDE (Por Grupo de Natureza da Despesa)	DOTAÇÃO INICIAL	DOTAÇÃO ATUALIZADA (e)	DESPESAS EMPENHADAS		DESPESAS LIQUIDADAS		Inscritas em Restos a Pagar não Processados
			Até o Bimestre (f)	% (f/e) x 100	Até o Bimestre (g)	% (g/e) x 100	
DESPESAS CORRENTES	6.416.000,00	8.521.427,34	5.812.005,13	68,20%	5.812.005,13	68,20%	0,00
Pessoal e Encargos Sociais	2.975.000,00	3.436.700,00	2.213.414,28	64,41%	2.213.414,28	64,41%	0,00
Juros e Encargos da Dívida	0,00	0,00	0,00	0,00%	0,00	0,00%	0,00
Outras Despesas Correntes	3.441.000,00	5.084.727,34	3.598.590,85	70,77%	3.598.590,85	70,77%	0,00
DESPESAS DE CAPITAL	290.000,00	699.643,01	132.508,83	18,94%	10.747,80	1,54%	121.761,03
Investimentos	290.000,00	699.643,01	132.508,83	18,94%	10.747,80	1,54%	121.761,03
Inversões Financeiras	0,00	0,00	0,00	0,00%	0,00	0,00%	0,00
Amortização da Dívida	0,00	0,00	0,00	0,00%	0,00	0,00%	0,00
TOTAL DAS DESPESAS COM SAÚDE (IV)	6.706.000,00	9.221.070,35	5.944.513,96	64,47%	5.822.752,93	63,15%	121.761,03

DESPESAS COM SAÚDE NÃO COMPUTADAS PARA FINS DE APURAÇÃO DO PERCENTUAL MÍNIMO	DOTAÇÃO INICIAL	DOTAÇÃO ATUALIZADA (e)	DESPESAS EMPENHADAS		DESPESAS LIQUIDADAS		Inscritas em Restos a Pagar não Processados
			Até o Bimestre (f)	% (f/e) x 100	Até o Bimestre (g)	% (g/e) x 100	
DESPESAS COM INATIVOS E PENSIONISTAS	0,00	0,00	0,00	0,00%	0,00	0,00%	0,00
DESPESA COM ASSISTÊNCIA À SAÚDE QUE NÃO ATENDE AO PRINCÍPIO DE ACESSO UNIVERSAL	0,00	0,00	0,00	0,00%	0,00	0,00%	0,00
DESPESAS CUSTEADAS COM OUTROS RECURSOS	2.882.200,00	3.945.641,88	1.639.592,38	27,58%	1.517.831,35	26,07%	121.761,03
Recursos de Transferência do Sistema Único de Saúde - SUS	846.200,00	1.100.776,93	103.052,64	1,73%	103.052,64	1,77%	0,00



TRIBUNAL DE CONTAS DO ESTADO DO PARANÁ

Coordenadoria de Gestão Municipal - CGM

Recursos de Operações de Crédito	0,00	0,00	0,00	0,00%	0,00	0,00%	0,00
Outros Recursos	2.036.000,00	2.844.864,95	1.536.539,74	25,85%	1.414.778,71	24,30%	121.761,03
OUTRAS AÇÕES E SERVIÇOS NÃO COMPUTADOS	0,00	0,00	79.997,19	1,35%	79.997,19	1,37%	0,00
RESTOS/CONTAS A PAGAR INSCRITOS NO EXERCÍCIO SEM DISPONIBILIDADE FINANCEIRA	0,00	0,00	28.034,67	0,47%	28.034,67	0,48%	0,00
DESPESAS CUSTEADAS COM DISPONIBILIDADE DE CAIXA VINCULADA AOS RESTOS A PAGAR CANCELADOS	0,00	0,00	0,00	0,00%	0,00	0,00%	0,00
DESPESAS CUSTEADAS COM RECURSOS VINCULADOS À PARCELA DO PERCENTUAL MÍNIMO QUE NÃO FOI APLICADA EM AÇÕES E SERVIÇOS DE SAÚDE EM EXERCÍCIOS ANTERIORES	0,00	0,00	0,00	0,00%	0,00	0,00%	0,00
SUPERÁVIT FINANCEIRO DE EXERCÍCIO ANTERIOR NÃO APLICADO EM AÇÕES E SERVIÇOS PÚBLICOS DE SAÚDE	0,00	0,00	0,00	0,00%	0,00	0,00%	0,00
TOTAL DAS DESPESAS COM AÇÕES E SERVIÇOS PÚBLICOS DE SAÚDE NÃO COMPUTADAS (V)	0,00	0,00	1.747.624,24	29,40%	1.625.863,21	27,92%	121.761,03
TOTAL DAS DESPESAS COM AÇÕES E SERVIÇOS PÚBLICOS DE SAÚDE (VI) = (IV - V)	0,00	0,00	4.196.889,72	70,60%	4.196.889,72	72,08%	0,00

PERCENTUAL DE APLICAÇÃO EM AÇÕES E SERVIÇOS PÚBLICOS DE SAÚDE SOBRE A RECEITA DE IMPOSTOS LÍQUIDA E TRANSFERÊNCIAS CONSTITUCIONAIS E LEGAIS (VII%) = (VI / IIIb x 100) - LIMITE CONSTITUCIONAL 15%	23,32
---	-------

VALOR REFERENTE À DIFERENÇA ENTRE O VALOR EXECUTADO E O LIMITE MÍNIMO CONSTITUCIONAL [(IIIb * 15%) - VI]	1.496.874,67
---	--------------

EXECUÇÃO DE RESTOS A PAGAR NÃO PROCESSADOS INSCRITOS COM DISPONIBILIDADE DE CAIXA	INSCRITOS	CANCELADOS/PRESCRITOS	PAGOS	A PAGAR	PARCELA CONSIDERADA NO LIMITE
Inscritos em 2019	28.034,67	0,00	0,00	0,00	0,00

CONTROLE DOS RESTOS A PAGAR CANCELADOS OU PRESCRITOS PARA FINS DE APLICAÇÃO DA DISPONIBILIDADE DE CAIXA CONFORME ARTIGO 24, §1º e 2º	RESTOS A PAGAR CANCELADOS OU PRESCRITOS		
	Saldo Inicial	Despesas custeadas no exercício de referência (j)	Saldo Final (Não Aplicado)
Restos a Pagar Cancelados ou Prescritos em 2019	0,00	0,00	0,00



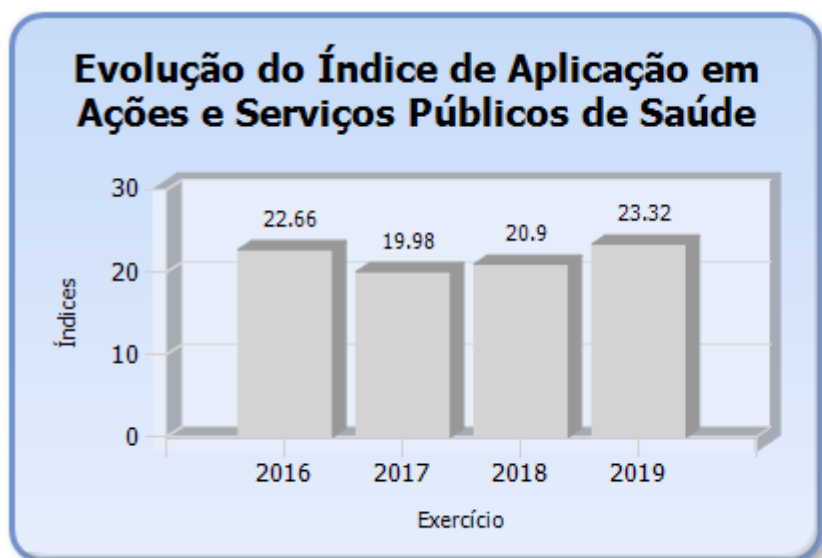
TRIBUNAL DE CONTAS DO ESTADO DO PARANÁ

Coordenadoria de Gestão Municipal - CGM

CONTROLE DO VALOR REFERENTE AO PERCENTUAL MÍNIMO NÃO CUMPRIDO EM EXERCÍCIOS ANTERIORES PARA FINS DE APLICAÇÃO DOS RECURSOS VINCULADOS CONFORME ARTIGOS 25 E 26	LIMITE NÃO CUMPRIDO		
	Saldo Inicial	Despesas custeadas no exercício de referência (k)	Saldo Final (Não Aplicado)
Diferença de limite não cumprido em 2019	0,00	0,00	0,00

DESPESAS COM SAÚDE (Por Subfunção)	DOTAÇÃO INICIAL	DOTAÇÃO ATUALIZADA (e)	DESPESAS EMPENHADAS		DESPESAS EXECUTADAS		Inscritas em Restos a Pagar não Processados
			Até o Bimestre (l)	% (l/total l) x 100	Até o Bimestre (m)	% (m/total m) x 100	
Atenção Básica	6.640.000,00	9.155.070,35	5.944.513,96	100,00%	5.822.752,93	64,93%	121.761,03
Assistência Hospitalar e Ambulatorial	40.000,00	40.000,00	0,00	0,00%	0,00	0,00%	0,00
Suporte Profilático e Terapêutico	0,00	0,00	0,00	0,00%	0,00	0,00%	0,00
Vigilância Sanitária	0,00	0,00	0,00	0,00%	0,00	0,00%	0,00
Vigilância Epidemiológica	26.000,00	26.000,00	0,00	0,00%	0,00	0,00%	0,00
Alimentação e Nutrição	0,00	0,00	0,00	0,00%	0,00	0,00%	0,00
Outras Subfunções	0,00	0,00	0,00	0,00%	0,00	0,00%	0,00
TOTAL	6.706.000,00	9.221.070,35	5.944.513,96	100,00%	5.822.752,93	64,47%	121.761,03

Fonte: Sistema de Informações Municipais - Acompanhamento Mensal (SIM-AM), Tribunal de Contas do Estado do Paraná
 Dados processados em: 03/03/2020 20:33 | Relatório emitido em: 16/09/2020 09:20



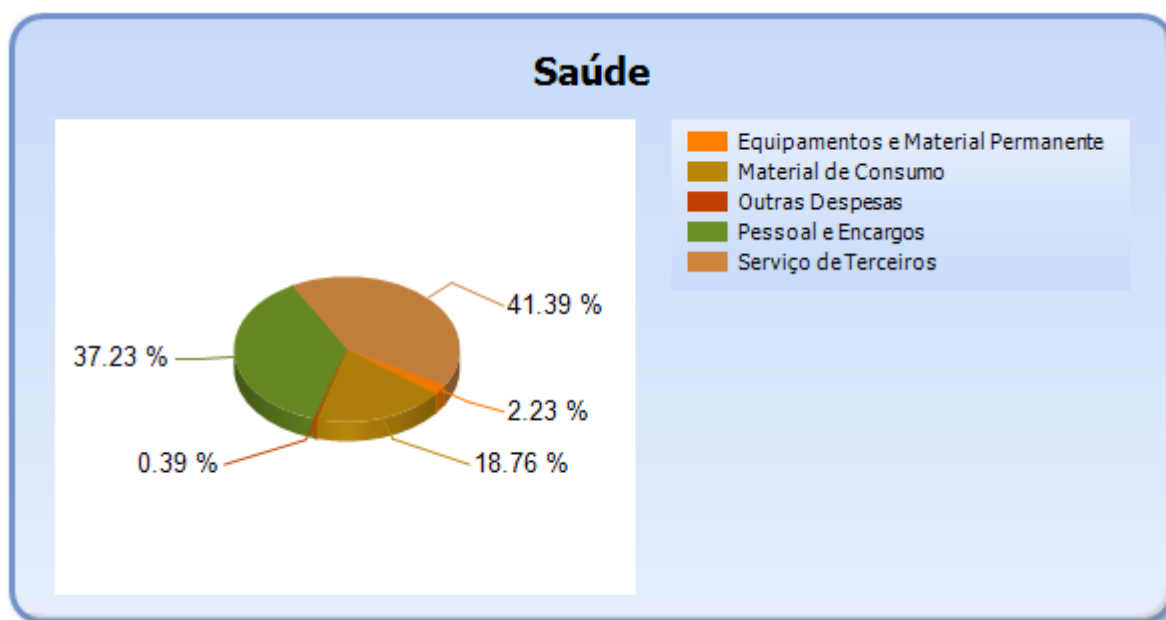


TRIBUNAL DE CONTAS DO ESTADO DO PARANÁ

Coordenadoria de Gestão Municipal - CGM

6.2 - DETALHAMENTO DA DESPESA COM SAÚDE POR NATUREZA

NATUREZA DA DESPESA	VALOR
CORRENTES	5.812.005,13
Pessoal e Encargos	2.213.414,28
Material de Consumo	1.115.152,50
Serviço de Terceiros	2.460.548,56
Outras Despesas	22.889,79
DE CAPITAL	132.508,83
Equipamentos e Material Permanente	132.508,83
TOTAL	5.944.513,96



6.3 - DETALHAMENTO DA DESPESA COM SAÚDE POR PROJETOS E ATIVIDADES

CÓDIGO	NOME DO PROJETO/ATIVIDADE	FIXAÇÃO	EXECUÇÃO	DIFERENÇAS
1030	ESTRUTURAÇÃO DE UNIDADES DE ATENÇÃO ESPECIALIZADA EM SAÚDE	50.000,00	0,00	50.000,00
1033	ESTRUTURAÇÃO DA ATENÇÃO SAÚDE BUCAL	25.000,00	6.100,00	18.900,00
1037	CONSTRUÇÃO, AMPLIAÇÃO E CONSERVAÇÃO DE UNIDADES DE SAÚDE	40.000,00	0,00	40.000,00
1048	INCENTIVO FINANCEIRO PARA AQUISIÇÃO DE EQUIPAMENTOS DE FISIOTERAPIA OU REABILITAÇÃO	8.733,36	0,00	8.733,36
1074	ACADEMIA DA SAÚDE (PROPOSTA SIMOB	144.470,37	121.761,03	22.709,34



TRIBUNAL DE CONTAS DO ESTADO DO PARANÁ

Coordenadoria de Gestão Municipal - CGM

	09652.90800001/11-001)			
1502	ADQUIRIR VEÍCULOS E EQUIPAMENTOS PARA UNIDADE DE SAÚDE	45.000,00	558,90	44.441,10
1504	ADQUIRIR UNIDADE MÓVEL EQUIPADA PARA A SAÚDE	35.000,00	2.799,00	32.201,00
1505	ADQUIRIR EQUIPAMENTOS PARA O FUNDO MUNICIPAL DE SAÚDE	100.423,85	229,90	100.193,95
1516	MANUTENÇÃO DO PROGRAMA ESTADUAL DE QUALIFICAÇÃO DA VIGILÂNCIA EM SAÚDE - VigiaSUS	81.000,00	0,00	81.000,00
1529	INCENTIVO ADICIONAL A SAÚDE BUCAL	20.000,00	0,00	20.000,00
1538	MANUTENÇÃO DO PROGRAMA VIGIASUS	71.177,95	0,00	71.177,95
1543	PROGRAMA SAÚDE NA ESCOLA - PSE	1.000,00	0,00	1.000,00
1544	PROGRAMA NASF	10.000,00	0,00	10.000,00
1551	PROGRAMA REEQUIPAMENTO PROGRAMA APSUS	35.933,88	0,00	35.933,88
1556	INCENTIVO ORGANIZACIONAL DE ASSIST. FARMACEUTICA (IOAF)	27.397,60	0,00	27.397,60
1558	PROGRAMA ESTADUAL DE QUALIFICAÇÃO DOS CONSELHOS MUNICIPAIS DE SAÚDE-PQCMS	4.506,00	1.060,00	3.446,00
2019	INCENTIVO FINANCEIRO DE CUSTEIO DA REDE DE SAÚDE MENTAL - NASF	24.000,00	700,00	23.300,00
2021	INCENTIVO FINACEIRO DE CUSTEIO PROGRAMA SAÚDE BUCAL	10.542,00	9.822,00	720,00
2038	MANUTENÇÃO DO FUNDO MUNICIPAL DE SAÚDE	4.958.158,10	4.310.203,29	647.954,81
2053	PROGRAMA EDUCAÇÃO E FORMAÇÃO EM SAÚDE	11.000,00	4.000,00	7.000,00
2075	MANUTENÇÃO DO INCENTIVO AO PSF	160.000,00	7.318,25	152.681,75
2076	PROGRAMA SAÚDE NA ESCOLA (PSE)	6.641,52	0,00	6.641,52
2081	INCENTIVO FINANC. EST. DE CUSTEIO DO PROG DE QUALIFICAÇÃO-APSUS	48.600,00	48.522,87	77,13
2082	INCENTIVO FINANC. EST. DE CUSTEIO DO PROG. FAMILIA PARANAENSE	7.779,72	5.900,00	1.879,72
2128	MANTER A SECRETARIA MUNICIPAL DE SAÚDE	446.800,00	280.087,21	166.712,79
2139	MANUTENÇÃO DO PROGRAMA ESTADUAL DE QUALIFICAÇÃO DA VIGILÂNCIA EM SAÚDE - VigiaSUS	263.037,22	67.736,31	195.300,91
2144	ATENÇÃO PRIMÁRIA EM SAÚDE - APSUS	65.000,00	32.475,56	32.524,44
2148	NASF - PROGRAMA NÚCLEO DE APOIO A SAÚDE DA FAMÍLIA	5.000,00	0,00	5.000,00
2154	MANUTENÇÃO DO INCREMENTO TEMPORÁRIO DO PISO DE ATENÇÃO BÁSICA	650.000,00	490.914,39	159.085,61
2156	TETO MUNICIPAL CEGONHA (RCE-RCEG)	168,00	0,00	168,00



TRIBUNAL DE CONTAS DO ESTADO DO PARANÁ

Coordenadoria de Gestão Municipal - CGM

2161	INCENTIVO A IMPLANTAÇÃO DO NÚCLEO DE PREVENÇÃO DE VIOLÊNCIAS E PROMOÇÃO DA SAÚDE	33,00	33,00	0,00
2163	INCENTIVO ORGANIZACIONAL DE ASSIST. FARMACEUTICA(IOAF)	15.000,00	4.599,24	10.400,76
2165	PROGRAMA ESTADUAL DE QUALIFICAÇÃO DOS CONSELHOS MUNICIPAIS DE SAUDE-PQCMS	8.667,78	1.982,60	6.685,18
2121	MANUTENÇÃO DO PAB FIXO	405.000,00	177.100,51	227.899,49
2124	MANUTENÇÃO DO PAB VARIÁVEL - PROGRAMA SAUDE DA FAMILIA	665.000,00	46.463,88	618.536,12
2125	MANUTENÇÃO PAB VARIÁVEL - PROGRAMA AGENTE COMUNITARIO DE SAUDE	705.000,00	324.146,02	380.853,98
2136	CONTRIBUIR FINANCEIRAMENTE PARA MANUTENÇÃO DO CIUENP - SAMU	40.000,00	0,00	40.000,00
2041	MANUTENÇÃO DA VIGILÂNCIA EPIDEMIOLÓGICA E AMBIENTAL EM SAUDE	26.000,00	0,00	26.000,00
	TOTAL	9.221.070,35	5.944.513,96	3.276.556,39

7 - CONTROLE INTERNO

PONTOS DE VERIFICAÇÃO SOBRE O CONTROLE INTERNO

ITENS DE VERIFICAÇÃO	CONCLUSÃO
Consta do processo o Relatório do Controle Interno?	SIM
O Relatório do Controle Interno encaminhado apresenta o conteúdo mínimo prescrito pelo Tribunal?	NÃO
O Relatório do Controle Interno encaminhado apresenta irregularidade passível de desaprovação das contas anuais?	NÃO

CONSTATAÇÕES DA ANÁLISE QUANTO AO CONTROLE INTERNO

Restrição: O Relatório do Controle Interno encaminhado não apresenta os conteúdos mínimos prescritos pelo Tribunal.

Fonte de Critério: Constituição Federal, art. 31, 70 e 74 - Multa LCE. 113/2005, art. 87, I, "b" e art. 87, IV, "g".

O conteúdo do Relatório do Controle Interno anexado aos autos não atende ao mínimo solicitado por esta Corte de Contas, conforme modelo sugerido na Instrução Normativa nº 151/2020.



TRIBUNAL DE CONTAS DO ESTADO DO PARANÁ

Coordenadoria de Gestão Municipal - CGM

A situação é passível de aplicação de multa administrativa, por deixar de encaminhar, no prazo fixado, os documentos solicitados pelas unidades técnicas ou deliberativas do Tribunal de Contas, prevista no art. 87, I, "b", da Lei Complementar Estadual nº 113/2005 - Lei Orgânica do Tribunal de Contas.

Sujeita, ainda, a aplicação de multa administrativa, por ofensa à norma legal, prevista no art. 87, IV, "g", da Lei Complementar Estadual nº 113/2005 - Lei Orgânica do Tribunal de Contas, em razão da não comprovação do cumprimento dos arts. 31, 70 e 74 da Constituição Federal c/c Arts. 4º a 8º, Capítulo III, da LOTC (LCE nº 113/05), haja vista o Relatório do Controle Interno não apresentar as abordagens mínimas sugeridas pelo Tribunal por meio do modelo que consta na Instrução Normativa nº 151/2020.

A obrigatoriedade de apresentação da documentação no processo de prestação de contas até a data definida para o cumprimento do dever legal está objetivamente disciplinada na Instrução Normativa nº 151/2020.

Diante o exposto, deve-se registrar que, sem prejuízo do resultado do exame de mérito do conteúdo, a entrega extemporânea pode, eventualmente, possibilitar a regularização da omissão formal, sem, contudo, desonerar da multa pela remessa fora do prazo, prevista no art. 87, I, b (LO-TCE/PR).

Documentos mínimos necessários em caso de contraditório:

a) novo relatório que apresente conteúdo suficiente, tendo em vista o modelo anexo à Instrução Normativa nº 151/2020 - TCE/PR, que regulamenta a prestação de contas deste exercício de 2019;

b) esclarecimentos adicionais, apresentados pelo Responsável pelo Controle Interno e pelo Gestor, face às questões apresentadas pela análise técnica indicadas nesta Instrução;

c) outros documentos e/ou esclarecimentos considerados necessários.

Comentários adicionais da análise técnica

Deixaram de ser encaminhados em anexo à presente prestação de contas os seguintes documentos: comprovação da formação técnica do responsável



TRIBUNAL DE CONTAS DO ESTADO DO PARANÁ

Coordenadoria de Gestão Municipal - CGM

pelo Controle Interno; atos de nomeação e pareceres dos Conselhos Municipais de Saúde e de Acompanhamento e Controle Social do FUNDEB assinados pela maioria dos seus membros; indicação da participação da municipalidade em consórcios.

8 - ATRASO NA ENTREGA DA PRESTAÇÃO DE CONTAS DO EXERCÍCIO

8.1 - ENTREGA DOS DOCUMENTOS QUE COMPÕEM A PRESTAÇÃO DE CONTAS COM ATRASO

Verifica-se na autuação do processo de Prestação de Contas que a Entidade atendeu o prazo estipulado no art. 225, caput, do Regimento Interno do TCE/PR.

PARTE II - CONSTATAÇÕES DA ANÁLISE

9 - RESULTADO DA ANÁLISE

A análise das contas está cingida aos assuntos contidos no escopo definido na Instrução Normativa nº 151/2020, sendo que a abordagem à luz dos critérios técnicos e legais a que estão sujeitos resultou nos apontamentos indicados nesta relação, os quais foram tratados em detalhes nos subtítulos próprios desta Instrução.

OCORRÊNCIAS CONSTATADAS FACE AO ESCOPO DA ANÁLISE

Tendo em vista os apontamentos elencados anteriormente, as irregularidades serão expressamente caracterizadas e indicados os responsáveis, conforme previsto no art. 352, inc. II, do Regimento Interno do TCE-PR.

DESCRIÇÃO	RESULTADO DA ANÁLISE	RESPONSÁVEL	CPF	TIPIFICAÇÃO
O Relatório do Controle Interno encaminhado não apresenta os conteúdos mínimos prescritos pelo Tribunal.	IRREGULAR	JOÃO CLAUDIO ROMERO	038.403.509-48	Constituição Federal, art. 31, 70 e 74 - Multa LCE. 113/2005, art. 87, I, "b" e art. 87, IV, "g".



TRIBUNAL DE CONTAS DO ESTADO DO PARANÁ

Coordenadoria de Gestão Municipal - CGM

Resultado orçamentário/financeiro de fontes não vinculadas a programas, convênios, operações de créditos e RPPS.	IRREGULAR	JOÃO CLAUDIO ROMERO	038.403.509-48	LC 101/00 art. 1º, § 1º, art. 9º e 13 - Multa LCE nº 113/2005 - art. 87, IV, "g".
--	-----------	---------------------	----------------	---

PARTE III - INFORMAÇÕES RELATIVAS AOS PROCESSOS DA ENTIDADE

a) ESCOPO DO PROCEDIMENTO DE ACOMPANHAMENTO REMOTO PARA O EXERCÍCIO

O Acompanhamento Remoto via Malha Eletrônica teve como objeto de escopo para a Entidade no exercício em análise os casos abaixo relacionados:

DESCRIÇÃO DOS CASOS DE ACOMPANHAMENTO	UNIDADE RESPONSÁVEL
Plano Anual de Fiscalização de 2019 - PAF 2019	CAGE

b) - PROCESSOS REFERENTES À ENTIDADE

Não constaram do banco de dados do TCE/PR, no momento da emissão desta Instrução, registros de processos relativos à Entidade para este exercício de análise da Prestação de Contas Municipais.

c) - SITUAÇÃO DAS PRESTAÇÕES DE CONTAS DOS ÚLTIMOS EXERCÍCIOS

Informa-se a seguir a situação das Prestações de Contas, relativas aos últimos exercícios, conforme consta do banco de dados do TCE/PR.

Nº DO PROCESSO	ANO	ASSUNTO	TRÂMITE ATUAL	TIPO ATO	Nº ATO	RESULTADO
253876/16	2015	PRESTAÇÃO DE CONTAS DO PREFEITO MUNICIPAL	DP	PPR	34/2018	Parecer prévio pela regularidade com ressalvas com aplicação de multa
203775/17	2016	PRESTAÇÃO DE CONTAS DO PREFEITO MUNICIPAL	2PC			
203426/18	2017	PRESTAÇÃO DE CONTAS DO PREFEITO MUNICIPAL	DP	PPR	129/2020	Parecer prévio pela regularidade com ressalvas com aplicação de multa
190018/19	2018	PRESTAÇÃO DE CONTAS DO PREFEITO MUNICIPAL	DP	PPR	530/2019	Parecer prévio pela regularidade



TRIBUNAL DE CONTAS DO ESTADO DO PARANÁ

Coordenadoria de Gestão Municipal - CGM

PARTE IV - DAS MULTAS

Face aos apontamentos deste opinativo, o Responsável fica sujeito à multa, nos termos da legislação em vigor, relativamente às seguintes constatações, sendo que as sanções originadas da Lei Complementar Estadual nº 113/2005 serão impostas de forma cumulativa, na forma do seu art. 87, § 2º.

a) - Decorrentes de Restrições indicadas nesta Instrução

DESCRIÇÃO	RESPONSÁVEL	CPF	TIPIFICAÇÃO
O Relatório do Controle Interno encaminhado não apresenta os conteúdos mínimos prescritos pelo Tribunal.	JOÃO CLAUDIO ROMERO	038.403.509-48	Constituição Federal, art. 31, 70 e 74 - Multa LCE. 113/2005, art. 87, I, "b" e art. 87, IV, "g".
Resultado orçamentário/financeiro de fontes não vinculadas a programas, convênios, operações de créditos e RPPS.	JOÃO CLAUDIO ROMERO	038.403.509-48	LC 101/00 art. 1º, § 1º, art. 9º e 13 - Multa LCE nº 113/2005 - art. 87, IV, "g".

PARTE V - CONCLUSÃO

Efetivado o exame da prestação de contas de governo do MUNICÍPIO DE QUINTA DO SOL, relativa ao exercício financeiro de 2019, as constatações que foram aduzidas ao longo deste instrutivo levam a concluir que, no estado em que se encontram no processo, as mencionadas questões ensejam a emissão de Parecer Prévio pela Irregularidade das contas.

Ainda, deve-se assinalar que as referidas ocorrências sujeitam o responsável à multa, nos termos da legislação referenciada em cada um dos itens apontados na Parte IV, desta instrução.

Destaca-se, contudo, que as conclusões aqui expostas não elidem responsabilidades por atos não alcançados pelo conteúdo da prestação de contas, não validam divergências em informações de caráter declaratório, não detectadas na análise, e nem eximem anomalias levantadas em outras espécies de procedimentos fiscalizatórios, tais como: Procedimentos de Acompanhamento Remoto, Auditorias, Inspeções, Tomadas de Contas, Comunicação de Irregularidades, Denúncias ou Representações.



TRIBUNAL DE CONTAS DO ESTADO DO PARANÁ

Coordenadoria de Gestão Municipal - CGM

Entretanto, por força do princípio do contraditório, do qual decorre o direito à ampla defesa, previsto no art. 5º, LV, da Constituição Federal, e na Lei Complementar Estadual nº 113/2005, é necessária a intimação do responsável abaixo identificado, para que, querendo, apresente defesa acerca das ocorrências listadas nesta instrução.

Responsável para intimação

CARGO/FUNÇÃO	RESPONSÁVEL	CPF	INÍCIO	FIM
Prefeito	JOÃO CLAUDIO ROMERO	038.403.509-48	01/01/2013	31/12/2019

Sobre o assunto, é necessário observar que o atual Gestor está obrigado ao atendimento no que for pertinente à providência de documentos faltantes e à apresentação de esclarecimentos que dependam da assistência técnica, contábil e material da Administração, pois este é o titular da responsabilidade pela guarda, segurança e conservação do patrimônio documental da entidade, permitindo-se ao ex-Ordenador o acesso à resposta para que ele, querendo, possa se manifestar a respeito dos questionamentos.

CARGO/FUNÇÃO	RESPONSÁVEL	CPF	INÍCIO	FIM
Prefeito	JOÃO CLAUDIO ROMERO	038.403.509-48	01/01/2020	31/12/2020

É a instrução.

CGM, 16 de setembro de 2020.

Ato emitido por CARLOS ALBERTO HEMBECKER - Analista de Controle - Matrícula nº 501255.

Visto. Adotem-se os expedientes previstos no Regimento Interno deste Tribunal de Contas.